

VIN      Ordre de Réparation n° 

LÉGENDE

- OK (Contrôlé et OK)
- CHK (Besoin d'attention future)
- NOK (Non OK, remplacement/réparation nécessaire)
- N/A (Non applicable)

| 1 PRÉLIMINAIRE   |   |
|--|---|
| 1 Campagne (de rappel/de service) en attente   | <input type="checkbox"/> OUI<br><input type="checkbox"/> NON  |
| 2 MOT/Inspection obligatoire du véhicule (date d'expiration)   | ___/___/___   |
| 2 INTÉRIEUR  |   |
| 2.1 Position du conducteur   | OK CHK NOK N/A  |
| 1 Témoin(s) allumé(s) (ESC, airbag, WRENCH,...)  | <input type="checkbox"/> <input type="checkbox"/> <input type="checkbox"/> <input type="checkbox"/> |
| 2 Messages stockés sur l'ordinateur de bord  | <input type="checkbox"/> <input type="checkbox"/> <input type="checkbox"/> <input type="checkbox"/> |
| 3 Fonctionnement du tableau de bord (indicateurs, témoins d'avertissement, éclairage et gradation)   | <input type="checkbox"/> <input type="checkbox"/> <input type="checkbox"/> <input type="checkbox"/> |
| 4 Essuie-glaces et lave-glaces de pare-brise : commodo de commande et fonctionnement   | <input type="checkbox"/> <input type="checkbox"/> <input type="checkbox"/> <input type="checkbox"/> |
| 5 Fonctionnement du frein de stationnement électrique  | <input type="checkbox"/> <input type="checkbox"/> <input type="checkbox"/> <input type="checkbox"/> |
| 6 Fonctionnalité de l'avertisseur sonore   | <input type="checkbox"/> <input type="checkbox"/> <input type="checkbox"/> <input type="checkbox"/> |
| 7 Boutons de la console du tableau de bord   | <input type="checkbox"/> <input type="checkbox"/> <input type="checkbox"/> <input type="checkbox"/> |
| 8 Commutateur de verrouillage des lève-glaces électriques  | <input type="checkbox"/> <input type="checkbox"/> <input type="checkbox"/> <input type="checkbox"/> |
| 9 Gradation chromoélectrique des rétroviseurs intérieurs et extérieurs (essai avec lampe de poche électrique)  | <input type="checkbox"/> <input type="checkbox"/> <input type="checkbox"/> <input type="checkbox"/> |
| 10 Gradation chromoélectrique des rétroviseurs extérieurs (essai avec lampe de poche électrique)   | <input type="checkbox"/> <input type="checkbox"/> <input type="checkbox"/> <input type="checkbox"/> |
| 11 Mouvements et commandes électriques du siège du conducteur  | <input type="checkbox"/> <input type="checkbox"/> <input type="checkbox"/> <input type="checkbox"/> |
| 12 Réglage de la colonne de direction (inclinaison, course)  | <input type="checkbox"/> <input type="checkbox"/> <input type="checkbox"/> <input type="checkbox"/> |
| 13 Volant chauffant (fonctions de réglage de la température, si présent)   | <input type="checkbox"/> <input type="checkbox"/> <input type="checkbox"/> <input type="checkbox"/> |
| 14 Fonctionnalité des rétroviseurs extérieurs (commandes et chauffage)   | <input type="checkbox"/> <input type="checkbox"/> <input type="checkbox"/> <input type="checkbox"/> |
| 15 Fonction mémoire pour la position du siège conducteur, du volant, des pédales et des rétroviseurs   | <input type="checkbox"/> <input type="checkbox"/> <input type="checkbox"/> <input type="checkbox"/> |
| 16 Fonctionnement des pédales (course correcte, effort)  | <input type="checkbox"/> <input type="checkbox"/> <input type="checkbox"/> <input type="checkbox"/> |
| 17 Commandes/bouches HVAC avant et arrière (fonctionnalité)  | <input type="checkbox"/> <input type="checkbox"/> <input type="checkbox"/> <input type="checkbox"/> |
| 18 Démonter/dégivrage  | <input type="checkbox"/> <input type="checkbox"/> <input type="checkbox"/> <input type="checkbox"/> |
| 19 Couvercle et éclairage du vide-poches   | <input type="checkbox"/> <input type="checkbox"/> <input type="checkbox"/> <input type="checkbox"/> |
| 20 Lampe de courtoisie plafond avant   | <input type="checkbox"/> <input type="checkbox"/> <input type="checkbox"/> <input type="checkbox"/> |
| 21 Prise de courant/allume-cigarette accessoire  | <input type="checkbox"/> <input type="checkbox"/> <input type="checkbox"/> <input type="checkbox"/> |
| 22 Fonctionnement du toit ouvrant et du pare-soleil (si présent)   | <input type="checkbox"/> <input type="checkbox"/> <input type="checkbox"/> <input type="checkbox"/> |
| 23 Ouverture du couvercle du coffre à bagages (avec bouton)  | <input type="checkbox"/> <input type="checkbox"/> <input type="checkbox"/> <input type="checkbox"/> |
| 24 Avertisseurs sonores  | <input type="checkbox"/> <input type="checkbox"/> <input type="checkbox"/> <input type="checkbox"/> |
| 25 Radio/USB : réglage date et heure, qualité audio, réception radio, visibilité de l'écran et fonctionnalités   | <input type="checkbox"/> <input type="checkbox"/> <input type="checkbox"/> <input type="checkbox"/> |
| 26 Commandes multimédia : boutons et commandes au volant   | <input type="checkbox"/> <input type="checkbox"/> <input type="checkbox"/> <input type="checkbox"/> |
| 27 Appel d'essai avec un téléphone portable connecté via Bluetooth   | <input type="checkbox"/> <input type="checkbox"/> <input type="checkbox"/> <input type="checkbox"/> |
| 28 Commandes vocales   | <input type="checkbox"/> <input type="checkbox"/> <input type="checkbox"/> <input type="checkbox"/> |
| 29 Mise à jour cartographies du système de navigation  | <input type="checkbox"/> <input type="checkbox"/> <input type="checkbox"/> <input type="checkbox"/> |
| 30 Fonctionnement du chargeur sans fil (si présent)  | <input type="checkbox"/> <input type="checkbox"/> <input type="checkbox"/> <input type="checkbox"/> |
| 31 Documentation de l'utilisateur  | <input type="checkbox"/> <input type="checkbox"/> <input type="checkbox"/> <input type="checkbox"/> |
| 32 Vérifier le fonctionnement Carplay/Android Auto avec câble et sans-fil  | <input type="checkbox"/> <input type="checkbox"/> <input type="checkbox"/> <input type="checkbox"/> |
| 33 Fonctionnement de l'éclairage d'ambiance  | <input type="checkbox"/> <input type="checkbox"/> <input type="checkbox"/> <input type="checkbox"/> |
| 2.2 Partie avant gauche  |   |
| 1 Ceinture de sécurité/réglage de la hauteur avant gauche (glissement/retour/introduction)   | <input type="checkbox"/> <input type="checkbox"/> <input type="checkbox"/> <input type="checkbox"/> |
| 2 Bouton/lumière témoin de rappel de ceinture de sécurité  | <input type="checkbox"/> <input type="checkbox"/> <input type="checkbox"/> <input type="checkbox"/> |
| 3 Fonctionnalité d'ouverture/fermeture bouton de porte (avec verrouillage ON/OFF). Vérifier l'ouverture de la porte de l'extérieur avec la clé mécanique et la clé intelligente et de l'intérieur avec e-Latch et le déverrouillage mécanique. | <input type="checkbox"/> <input type="checkbox"/> <input type="checkbox"/> <input type="checkbox"/> |

| 4 Bruit ou difficultés d'ouverture/fermeture de porte (avec vitre levée/baissée)  | <input type="checkbox"/> <input type="checkbox"/> <input type="checkbox"/> <input type="checkbox"/> |
|---|---|
| 5 Chauffage du siège avant gauche (si présent)  | <input type="checkbox"/> <input type="checkbox"/> <input type="checkbox"/> <input type="checkbox"/> |
| 6 Ventilation du siège avant gauche (si présente)   | <input type="checkbox"/> <input type="checkbox"/> <input type="checkbox"/> <input type="checkbox"/> |
| 7 Lumière de courtoisie de la porte   | <input type="checkbox"/> <input type="checkbox"/> <input type="checkbox"/> <input type="checkbox"/> |
| 8 Pare-soleil avant de gauche   | <input type="checkbox"/> <input type="checkbox"/> <input type="checkbox"/> <input type="checkbox"/> |
| 9 Lève-glace électrique avant de gauche et verrouillage   | <input type="checkbox"/> <input type="checkbox"/> <input type="checkbox"/> <input type="checkbox"/> |
| 10 Commandes électriques/bouches avant de gauche  | <input type="checkbox"/> <input type="checkbox"/> <input type="checkbox"/> <input type="checkbox"/> |
| 11 Inclinaison du dossier de siège « d'entrée facile »  | <input type="checkbox"/> <input type="checkbox"/> <input type="checkbox"/> <input type="checkbox"/> |
| 12 Vérifier le fonctionnement des éclairages de courtoisie sur les pare-soleil  | <input type="checkbox"/> <input type="checkbox"/> <input type="checkbox"/> <input type="checkbox"/> |
| 2.3 Partie arrière gauche   |   |
| 1 Ceinture de sécurité arrière gauche (glissement/retour/introduction)  | <input type="checkbox"/> <input type="checkbox"/> <input type="checkbox"/> <input type="checkbox"/> |
| 2 Fonctionnalité d'ouverture/fermeture bouton de porte (avec verrouillage ON/OFF). Vérifier l'ouverture de la porte de l'extérieur avec la clé intelligente et de l'intérieur avec e-Latch. | <input type="checkbox"/> <input type="checkbox"/> <input type="checkbox"/> <input type="checkbox"/> |
| 3 Bruit ou difficultés d'ouverture/fermeture de porte (avec vitre levée/baissée)  | <input type="checkbox"/> <input type="checkbox"/> <input type="checkbox"/> <input type="checkbox"/> |
| 4 Sécurité enfants  | <input type="checkbox"/> <input type="checkbox"/> <input type="checkbox"/> <input type="checkbox"/> |
| 5 Chauffage du siège arrière gauche (si présent)  | <input type="checkbox"/> <input type="checkbox"/> <input type="checkbox"/> <input type="checkbox"/> |
| 6 Lumière de courtoisie de la porte   | <input type="checkbox"/> <input type="checkbox"/> <input type="checkbox"/> <input type="checkbox"/> |
| 7 Lève-glace électrique arrière de gauche   | <input type="checkbox"/> <input type="checkbox"/> <input type="checkbox"/> <input type="checkbox"/> |
| 8 Commandes/bouches HVAC arrière de gauche  | <input type="checkbox"/> <input type="checkbox"/> <input type="checkbox"/> <input type="checkbox"/> |
| 9 Prises USB  | <input type="checkbox"/> <input type="checkbox"/> <input type="checkbox"/> <input type="checkbox"/> |
| 10 Pliage du siège arrière  | <input type="checkbox"/> <input type="checkbox"/> <input type="checkbox"/> <input type="checkbox"/> |
| 11 Couvercle du compartiment de rangement et accoudoir arrière  | <input type="checkbox"/> <input type="checkbox"/> <input type="checkbox"/> <input type="checkbox"/> |
| 2.4 Coffre à bagages  |   |
| 1 Ouverture et fermeture du coffre à bagages (avec télécommandes, boutons extérieurs et intérieurs et capteur mains libres)   | <input type="checkbox"/> <input type="checkbox"/> <input type="checkbox"/> <input type="checkbox"/> |
| 2 Charnières, alignement et traverses du coffre à bagages   | <input type="checkbox"/> <input type="checkbox"/> <input type="checkbox"/> <input type="checkbox"/> |
| 3 Équipement d'urgence : veste réfléchissante, triangle de signalisation, trousse de secours (vérifier la date d'expiration)  | <input type="checkbox"/> <input type="checkbox"/> <input type="checkbox"/> <input type="checkbox"/> |
| 4 Éclairage du coffre à bagages   | <input type="checkbox"/> <input type="checkbox"/> <input type="checkbox"/> <input type="checkbox"/> |
| 5 Kit de réparation des pneus (présence, état, daté d'échéance)   | <input type="checkbox"/> <input type="checkbox"/> <input type="checkbox"/> <input type="checkbox"/> |
| 6 Roue de secours (si présente) : état, pression correcte du pneu   | <input type="checkbox"/> <input type="checkbox"/> <input type="checkbox"/> <input type="checkbox"/> |
| 7 Kit d'outils d'urgence (intégralité)  | <input type="checkbox"/> <input type="checkbox"/> <input type="checkbox"/> <input type="checkbox"/> |
| 8 Câbles et accessoires de recharge (présence, état)  | <input type="checkbox"/> <input type="checkbox"/> <input type="checkbox"/> <input type="checkbox"/> |
| 9 Prise de courant 12V  | <input type="checkbox"/> <input type="checkbox"/> <input type="checkbox"/> <input type="checkbox"/> |
| 10 Déblocage d'urgence du câble de recharge   | <input type="checkbox"/> <input type="checkbox"/> <input type="checkbox"/> <input type="checkbox"/> |
| 2.5 Partie arrière droite   |   |
| 1 Ceinture de sécurité arrière droite (glissement/retour/introduction)  | <input type="checkbox"/> <input type="checkbox"/> <input type="checkbox"/> <input type="checkbox"/> |
| 2 Fonctionnalité d'ouverture/fermeture bouton de porte (avec verrouillage ON/OFF). Vérifier l'ouverture de la porte de l'extérieur avec la clé intelligente et de l'intérieur avec e-Latch. | <input type="checkbox"/> <input type="checkbox"/> <input type="checkbox"/> <input type="checkbox"/> |
| 3 Bruit ou difficultés d'ouverture/fermeture de porte (avec vitre levée/baissée)  | <input type="checkbox"/> <input type="checkbox"/> <input type="checkbox"/> <input type="checkbox"/> |
| 4 Sécurité enfants  | <input type="checkbox"/> <input type="checkbox"/> <input type="checkbox"/> <input type="checkbox"/> |
| 5 Chauffage du siège arrière droit (si présent)   | <input type="checkbox"/> <input type="checkbox"/> <input type="checkbox"/> <input type="checkbox"/> |
| 6 Lumière de courtoisie de la porte   | <input type="checkbox"/> <input type="checkbox"/> <input type="checkbox"/> <input type="checkbox"/> |
| 7 Lève-glace électrique arrière de droite   | <input type="checkbox"/> <input type="checkbox"/> <input type="checkbox"/> <input type="checkbox"/> |
| 8 Commandes/bouches HVAC arrière de droite  | <input type="checkbox"/> <input type="checkbox"/> <input type="checkbox"/> <input type="checkbox"/> |
| 9 Port USB  | <input type="checkbox"/> <input type="checkbox"/> <input type="checkbox"/> <input type="checkbox"/> |
| 10 Pliage du siège arrière  | <input type="checkbox"/> <input type="checkbox"/> <input type="checkbox"/> <input type="checkbox"/> |

|   |   |                          |                          |                          |                          |
|---|---|--------------------------|--------------------------|--------------------------|--------------------------|
| 11  | Lumières de dôme  | <input type="checkbox"/> | <input type="checkbox"/> | <input type="checkbox"/> | <input type="checkbox"/> |
| 12  | Déverrouillage de l'appui-tête central  | <input type="checkbox"/> | <input type="checkbox"/> | <input type="checkbox"/> | <input type="checkbox"/> |
| 13  | Ceinture de sécurité arrière central (glissement/retour/introduction)   | <input type="checkbox"/> | <input type="checkbox"/> | <input type="checkbox"/> | <input type="checkbox"/> |
| <b>2.6 Partie avant droite</b>                                  |   |                          |                          |                          |                          |
| 1   | Ceinture de sécurité/réglage de la hauteur avant de droite (glissement/retour/introduction)   | <input type="checkbox"/> | <input type="checkbox"/> | <input type="checkbox"/> | <input type="checkbox"/> |
| 2   | Bouton/lumière témoin de rappel de ceinture de sécurité   | <input type="checkbox"/> | <input type="checkbox"/> | <input type="checkbox"/> | <input type="checkbox"/> |
| 3   | Fonctionnalité d'ouverture/fermeture bouton de porte (avec verrouillage ON/OFF). Vérifier l'ouverture de la porte de l'extérieur avec la clé intelligente et de l'intérieur avec e-Latch. | <input type="checkbox"/> | <input type="checkbox"/> | <input type="checkbox"/> | <input type="checkbox"/> |
| 4   | Bruit ou difficultés d'ouverture/fermeture de porte (avec vitre levée/baissée)  | <input type="checkbox"/> | <input type="checkbox"/> | <input type="checkbox"/> | <input type="checkbox"/> |
| 5   | Mouvements et commandes des sièges électriques  | <input type="checkbox"/> | <input type="checkbox"/> | <input type="checkbox"/> | <input type="checkbox"/> |
| 6   | Chauffage du siège avant droit (si présent)   | <input type="checkbox"/> | <input type="checkbox"/> | <input type="checkbox"/> | <input type="checkbox"/> |
| 7   | Ventilation du siège avant droit (si présente)  | <input type="checkbox"/> | <input type="checkbox"/> | <input type="checkbox"/> | <input type="checkbox"/> |
| 8   | Lumière de courtoisie de la porte   | <input type="checkbox"/> | <input type="checkbox"/> | <input type="checkbox"/> | <input type="checkbox"/> |
| 9   | Pare-soleil avant de droite   | <input type="checkbox"/> | <input type="checkbox"/> | <input type="checkbox"/> | <input type="checkbox"/> |
| 10  | Commandes électriques/bouches avant de droite   | <input type="checkbox"/> | <input type="checkbox"/> | <input type="checkbox"/> | <input type="checkbox"/> |
| 11  | Serrure, éclairage et poignée du vide-poches  | <input type="checkbox"/> | <input type="checkbox"/> | <input type="checkbox"/> | <input type="checkbox"/> |
| 12  | Vérifier le fonctionnement des éclairages de courtoisie sur les pare-soleil   | <input type="checkbox"/> | <input type="checkbox"/> | <input type="checkbox"/> | <input type="checkbox"/> |
| <b>3 EXTÉRIEUR</b>  |   |                          |                          |                          |                          |
| <b>3.0 Tour d'observation extérieur et contrôle de sécurité</b> |   |                          |                          |                          |                          |
| 1   | Toutes les portes sont correctement verrouillées avec la télécommande   | <input type="checkbox"/> | <input type="checkbox"/> | <input type="checkbox"/> | <input type="checkbox"/> |
| 2   | Toutes les portes sont correctement déverrouillées et ouvertes avec la télécommande   | <input type="checkbox"/> | <input type="checkbox"/> | <input type="checkbox"/> | <input type="checkbox"/> |
| 3   | Vérifier l'ouverture/fermeture de la porte par proximité (sans clé)   | <input type="checkbox"/> | <input type="checkbox"/> | <input type="checkbox"/> | <input type="checkbox"/> |
| 4   | Système d'alarme anti-vol (fonctionnalité)  | <input type="checkbox"/> | <input type="checkbox"/> | <input type="checkbox"/> | <input type="checkbox"/> |
| 5   | Dommages sur la carrosserie, la peinture et les vitres  | <input type="checkbox"/> | <input type="checkbox"/> | <input type="checkbox"/> | <input type="checkbox"/> |
| 6   | Phares : feux de route et feux de croisement, feux de position/DRL, clignotants et feux de position latéraux  | <input type="checkbox"/> | <input type="checkbox"/> | <input type="checkbox"/> | <input type="checkbox"/> |
| 7   | Clignotants latéraux  | <input type="checkbox"/> | <input type="checkbox"/> | <input type="checkbox"/> | <input type="checkbox"/> |
| 8   | Feux arrière : position, freinage (latéraux et central), marche arrière, clignotants et feux antibrouillard   | <input type="checkbox"/> | <input type="checkbox"/> | <input type="checkbox"/> | <input type="checkbox"/> |
| 9   | Éclairage des prises d'air latérales  | <input type="checkbox"/> | <input type="checkbox"/> | <input type="checkbox"/> | <input type="checkbox"/> |
| <b>3.1 Partie extérieure avant</b>                              |   |                          |                          |                          |                          |
| 1   | État de la lentille du phare avant  | <input type="checkbox"/> | <input type="checkbox"/> | <input type="checkbox"/> | <input type="checkbox"/> |
| 2   | Pare-chocs avant (fixation, alignement, dommages)   | <input type="checkbox"/> | <input type="checkbox"/> | <input type="checkbox"/> | <input type="checkbox"/> |
| 3   | Capteurs de stationnement (position et état)  | <input type="checkbox"/> | <input type="checkbox"/> | <input type="checkbox"/> | <input type="checkbox"/> |
| 4   | Numéro de plaque (fixation, état)   | <input type="checkbox"/> | <input type="checkbox"/> | <input type="checkbox"/> | <input type="checkbox"/> |
| 5   | Glace du pare-brise   | <input type="checkbox"/> | <input type="checkbox"/> | <input type="checkbox"/> | <input type="checkbox"/> |
| 6   | Balais d'essuie-glaces du pare-brise  | <input type="checkbox"/> | <input type="checkbox"/> | <input type="checkbox"/> | <input type="checkbox"/> |
| 7   | Barre de remorquage : vérifier la présence, l'installation, la clé de sécurité et le couvercle du pare-chocs  | <input type="checkbox"/> | <input type="checkbox"/> | <input type="checkbox"/> | <input type="checkbox"/> |
| <b>3.2 Partie extérieure avant gauche</b>                       |   |                          |                          |                          |                          |
| 1   | Fonctionnalité du cylindre de blocage de porte  | <input type="checkbox"/> | <input type="checkbox"/> | <input type="checkbox"/> | <input type="checkbox"/> |
| 2   | Fonctionnement du système Keyless entry : déverrouillage/verrouillage de la porte (voir le manuel d'utilisation)  | <input type="checkbox"/> | <input type="checkbox"/> | <input type="checkbox"/> | <input type="checkbox"/> |
| 3   | Logement et vitre du rétroviseur extérieur avant de gauche  | <input type="checkbox"/> | <input type="checkbox"/> | <input type="checkbox"/> | <input type="checkbox"/> |
| 4   | Charnière et alignement de porte avant de gauche  | <input type="checkbox"/> | <input type="checkbox"/> | <input type="checkbox"/> | <input type="checkbox"/> |
| 5   | Joint de porte avant de gauche  | <input type="checkbox"/> | <input type="checkbox"/> | <input type="checkbox"/> | <input type="checkbox"/> |
| <b>3.3 Partie extérieure arrière gauche</b>                     |   |                          |                          |                          |                          |
| 1   | Charnière et alignement de porte arrière de gauche  | <input type="checkbox"/> | <input type="checkbox"/> | <input type="checkbox"/> | <input type="checkbox"/> |
| 2   | Joint de porte arrière de gauche  | <input type="checkbox"/> | <input type="checkbox"/> | <input type="checkbox"/> | <input type="checkbox"/> |
| <b>3.4 Partie extérieure arrière</b>                            |   |                          |                          |                          |                          |
| 1   | Élément de dégivrage de la lunette  | <input type="checkbox"/> | <input type="checkbox"/> | <input type="checkbox"/> | <input type="checkbox"/> |
| 2   | Balai d'essuie-glace arrière  | <input type="checkbox"/> | <input type="checkbox"/> | <input type="checkbox"/> | <input type="checkbox"/> |
| 3   | Plaque d'immatriculation : fixation, état et feux   | <input type="checkbox"/> | <input type="checkbox"/> | <input type="checkbox"/> | <input type="checkbox"/> |
| 4   | Pare-chocs arrière (fixation, alignement, dommages)   | <input type="checkbox"/> | <input type="checkbox"/> | <input type="checkbox"/> | <input type="checkbox"/> |

|   |  |                          |  |   |                          |
|---|--|--------------------------|--|---|--------------------------|
| 5   | Capteurs de stationnement (position et état)   | <input type="checkbox"/> | <input type="checkbox"/>   | <input type="checkbox"/>                  | <input type="checkbox"/> |
| 6   | Crochet de remorquage : présence, montage, clé de sécurité, couvercle de trappe de pare-chocs  | <input type="checkbox"/> | <input type="checkbox"/>   | <input type="checkbox"/>                  | <input type="checkbox"/> |
| 7   | Blocage et déblocage corrects du volet de recharge   | <input type="checkbox"/> | <input type="checkbox"/>   | <input type="checkbox"/>                  | <input type="checkbox"/> |
| <b>3.5 Partie extérieure arrière droite</b> |  |                          |  |   |                          |
| 1   | Charnière et alignement de porte arrière de droite   | <input type="checkbox"/> | <input type="checkbox"/>   | <input type="checkbox"/>                  | <input type="checkbox"/> |
| 2   | Joint de porte arrière de droite   | <input type="checkbox"/> | <input type="checkbox"/>   | <input type="checkbox"/>                  | <input type="checkbox"/> |
| <b>3.6 Partie extérieure avant droite</b>   |  |                          |  |   |                          |
| 1   | Fonctionnement du système Keyless entry : déverrouillage/verrouillage de la porte (voir le manuel d'utilisation)                                 | <input type="checkbox"/> | <input type="checkbox"/>   | <input type="checkbox"/>                  | <input type="checkbox"/> |
| 2   | Logement et vitre du rétroviseur extérieur avant de droite   | <input type="checkbox"/> | <input type="checkbox"/>   | <input type="checkbox"/>                  | <input type="checkbox"/> |
| 3   | Charnière et alignement de porte avant de droite   | <input type="checkbox"/> | <input type="checkbox"/>   | <input type="checkbox"/>                  | <input type="checkbox"/> |
| 4   | Joint de porte avant de droite   | <input type="checkbox"/> | <input type="checkbox"/>   | <input type="checkbox"/>                  | <input type="checkbox"/> |
| <b>3.7 Partie extérieure haute</b>          |  |                          |  |   |                          |
| 1   | Vitre et joints du toit ouvrant (tester pour détecter des fuites) (si présent)   | <input type="checkbox"/> | <input type="checkbox"/>   | <input type="checkbox"/>                  | <input type="checkbox"/> |
| 2   | Antenne du toit  | <input type="checkbox"/> | <input type="checkbox"/>   | <input type="checkbox"/>                  | <input type="checkbox"/> |
| <b>3.8 Roues et pneus</b>                   |  |                          |  |   |                          |
| 1   | Roues : masses d'équilibrage en place  | <input type="checkbox"/> | <input type="checkbox"/>   | <input type="checkbox"/>                  | <input type="checkbox"/> |
| 2   | Pneus : dimension et spécification correctes   | <input type="checkbox"/> | <input type="checkbox"/>   | <input type="checkbox"/>                  | <input type="checkbox"/> |
| 3   | Pneus  | Condition                | Uniformité d'usure et de la profondeur de sculpture de la bande de roulement | Pression (mesurer avec un manomètre)      |                          |
|   | Avant gauche   | <input type="checkbox"/> | <input type="checkbox"/>   | <input type="checkbox"/>                  | <input type="checkbox"/> |
|   | Arrière gauche   | <input type="checkbox"/> | <input type="checkbox"/>   | <input type="checkbox"/>                  | <input type="checkbox"/> |
|   | Arrière droit  | <input type="checkbox"/> | <input type="checkbox"/>   | <input type="checkbox"/>                  | <input type="checkbox"/> |
|   | Avant droit  | <input type="checkbox"/> | <input type="checkbox"/>   | <input type="checkbox"/>                  | <input type="checkbox"/> |
| 4   | Jantes   | Condition                | Serrage des boulons (à l'aide d'une clé dynamométrique)                      | État des roulements de roues (jeu, bruit) |                          |
|   | Avant gauche   | <input type="checkbox"/> | <input type="checkbox"/>   | <input type="checkbox"/>                  | <input type="checkbox"/> |
|   | Arrière gauche   | <input type="checkbox"/> | <input type="checkbox"/>   | <input type="checkbox"/>                  | <input type="checkbox"/> |
|   | Arrière droit  | <input type="checkbox"/> | <input type="checkbox"/>   | <input type="checkbox"/>                  | <input type="checkbox"/> |
|   | Avant droit  | <input type="checkbox"/> | <input type="checkbox"/>   | <input type="checkbox"/>                  | <input type="checkbox"/> |
| <b>4 COMPARTIMENT MOTEUR</b>                |  |                          |  |   |                          |
| 1   | Isolation sous le capot (intégrité, fixation)  | <input type="checkbox"/> | <input type="checkbox"/>   | <input type="checkbox"/>                  | <input type="checkbox"/> |
| 2   | Isolation/couvercle moteur (intégrité, fixation)   | <input type="checkbox"/> | <input type="checkbox"/>   | <input type="checkbox"/>                  | <input type="checkbox"/> |
| 3   | Mécanisme de déblocage du capot et cran de sécurité ou secondaire  | <input type="checkbox"/> | <input type="checkbox"/>   | <input type="checkbox"/>                  | <input type="checkbox"/> |
| 4   | Niveau du liquide lave-glace du pare-brise   | <input type="checkbox"/> | <input type="checkbox"/>   | <input type="checkbox"/>                  | <input type="checkbox"/> |
| 5   | Tous les tuyaux (fissures, dommages, fuites)   | <input type="checkbox"/> | <input type="checkbox"/>   | <input type="checkbox"/>                  | <input type="checkbox"/> |
| 6   | Réservoir et couvercle du liquide de refroidissement moteur  | <input type="checkbox"/> | <input type="checkbox"/>   | <input type="checkbox"/>                  | <input type="checkbox"/> |
| 7   | Traces ou marques d'huile/suie dans le liquide de refroidissement  | <input type="checkbox"/> | <input type="checkbox"/>   | <input type="checkbox"/>                  | <input type="checkbox"/> |
| 8   | Traces ou marques de surcuisson  | <input type="checkbox"/> | <input type="checkbox"/>   | <input type="checkbox"/>                  | <input type="checkbox"/> |
| 9   | Niveau du liquide de frein   | <input type="checkbox"/> | <input type="checkbox"/>   | <input type="checkbox"/>                  | <input type="checkbox"/> |
| 10  | Dernier remplacement du liquide de freins (il n'y a pas plus de 2 ans)   | <input type="checkbox"/> | <input type="checkbox"/>   | <input type="checkbox"/>                  | <input type="checkbox"/> |
| 11  | Vérifier le bon état des éléments de structure visibles (dômes de suspension, supports de moteur supérieurs, supports de groupe de radiateur...) | <input type="checkbox"/> | <input type="checkbox"/>   | <input type="checkbox"/>                  | <input type="checkbox"/> |
| 12  | Batterie 12V : fixation en toute sécurité, type correct, aucun dommage visible   | <input type="checkbox"/> | <input type="checkbox"/>   | <input type="checkbox"/>                  | <input type="checkbox"/> |
| 13  | Inspection générale de tous les composants électriques et des composants haute tension (HV) visibles (absence de fuites et de dommages)          | <input type="checkbox"/> | <input type="checkbox"/>   | <input type="checkbox"/>                  | <input type="checkbox"/> |

## 5 SOUS LE VÉHICULE

### 5.1 Dessous de carrosserie

|    |  |                          |                          |                          |                          |
|----|--|--------------------------|--------------------------|--------------------------|--------------------------|
| 1  | Points et cordons de soudure du châssis (état, intégrité)                    | <input type="checkbox"/> | <input type="checkbox"/> | <input type="checkbox"/> | <input type="checkbox"/> |
| 2  | Berceau avant (fixation, état)   | <input type="checkbox"/> | <input type="checkbox"/> | <input type="checkbox"/> | <input type="checkbox"/> |
| 3  | Supports moteur (zone inférieure)  | <input type="checkbox"/> | <input type="checkbox"/> | <input type="checkbox"/> | <input type="checkbox"/> |
| 4  | Bras de suspension avant   | <input type="checkbox"/> | <input type="checkbox"/> | <input type="checkbox"/> | <input type="checkbox"/> |
| 5  | Suspension avant : traverses, amortisseurs et ressort                        | <input type="checkbox"/> | <input type="checkbox"/> | <input type="checkbox"/> | <input type="checkbox"/> |
| 6  | Suspension avant : barres stabilisatrices/biellettes/douilles                | <input type="checkbox"/> | <input type="checkbox"/> | <input type="checkbox"/> | <input type="checkbox"/> |
| 7  | Bras, boîtier et soufflets de direction : contrôle du bon état et des fuites | <input type="checkbox"/> | <input type="checkbox"/> | <input type="checkbox"/> | <input type="checkbox"/> |
| 8  | Berceau arrière (fixation, état)   | <input type="checkbox"/> | <input type="checkbox"/> | <input type="checkbox"/> | <input type="checkbox"/> |
| 9  | Bras de suspension arrière   | <input type="checkbox"/> | <input type="checkbox"/> | <input type="checkbox"/> | <input type="checkbox"/> |
| 10 | Suspension arrière : traverses, amortisseurs et ressort                      | <input type="checkbox"/> | <input type="checkbox"/> | <input type="checkbox"/> | <input type="checkbox"/> |
| 11 | Suspension arrière : barres stabilisatrices/biellettes/douilles              | <input type="checkbox"/> | <input type="checkbox"/> | <input type="checkbox"/> | <input type="checkbox"/> |
| 12 | Fond des pare-chocs avant et arrière (dommages visuels)                      | <input type="checkbox"/> | <input type="checkbox"/> | <input type="checkbox"/> | <input type="checkbox"/> |
| 13 | Marchepieds (fixation, état)   | <input type="checkbox"/> | <input type="checkbox"/> | <input type="checkbox"/> | <input type="checkbox"/> |
| 14 | Couvercles de bas de caisse et protections thermiques (fixation, état)       | <input type="checkbox"/> | <input type="checkbox"/> | <input type="checkbox"/> | <input type="checkbox"/> |
| 15 | Inspection visuelle de tous les composants et connexions électriques exposés | <input type="checkbox"/> | <input type="checkbox"/> | <input type="checkbox"/> | <input type="checkbox"/> |
| 16 | Fuites visibles  | <input type="checkbox"/> | <input type="checkbox"/> | <input type="checkbox"/> | <input type="checkbox"/> |

### 5.2 Transmission/boîte-pont/différentiel

|   |                 |                          |                          |                          |                          |
|---|-----------------|--------------------------|--------------------------|--------------------------|--------------------------|
| 1 | Fuites visibles | <input type="checkbox"/> | <input type="checkbox"/> | <input type="checkbox"/> | <input type="checkbox"/> |
|---|-----------------|--------------------------|--------------------------|--------------------------|--------------------------|

### 5.3 Freins

|   |   |                          |                          |                          |                          |
|---|---|--------------------------|--------------------------|--------------------------|--------------------------|
| 1 | Câbles ou connexions électriques du frein de stationnement                                    | <input type="checkbox"/> | <input type="checkbox"/> | <input type="checkbox"/> | <input type="checkbox"/> |
| 2 | Étriers, tuyaux, conduites et raccords de frein : vérifier l'absence de fissures et de fuites | <input type="checkbox"/> | <input type="checkbox"/> | <input type="checkbox"/> | <input type="checkbox"/> |

|   |                     |                          |                          |                          |                          |
|---|---------------------|--------------------------|--------------------------|--------------------------|--------------------------|
| 3 | Plaquettes de frein | État et épaisseur        |                          |                          |                          |
|   | Avant gauche        | <input type="checkbox"/> | <input type="checkbox"/> | <input type="checkbox"/> | <input type="checkbox"/> |
|   | Arrière gauche      | <input type="checkbox"/> | <input type="checkbox"/> | <input type="checkbox"/> | <input type="checkbox"/> |
|   | Arrière droit       | <input type="checkbox"/> | <input type="checkbox"/> | <input type="checkbox"/> | <input type="checkbox"/> |
|   | Avant droit         | <input type="checkbox"/> | <input type="checkbox"/> | <input type="checkbox"/> | <input type="checkbox"/> |

|   |                 |                          |                          |                          |                          |
|---|-----------------|--------------------------|--------------------------|--------------------------|--------------------------|
| 4 | Disque de frein | État et épaisseur        |                          |                          |                          |
|   | Avant gauche    | <input type="checkbox"/> | <input type="checkbox"/> | <input type="checkbox"/> | <input type="checkbox"/> |
|   | Arrière gauche  | <input type="checkbox"/> | <input type="checkbox"/> | <input type="checkbox"/> | <input type="checkbox"/> |
|   | Arrière droit   | <input type="checkbox"/> | <input type="checkbox"/> | <input type="checkbox"/> | <input type="checkbox"/> |
|   | Avant droit     | <input type="checkbox"/> | <input type="checkbox"/> | <input type="checkbox"/> | <input type="checkbox"/> |

## 6 TEST FONCTIONNEL GLOBAL SUR ROUTE

### 6.1 Moteur et transmission

|   |   |                          |                          |                          |                          |
|---|---|--------------------------|--------------------------|--------------------------|--------------------------|
| 1 | Conduite au ralenti   | <input type="checkbox"/> | <input type="checkbox"/> | <input type="checkbox"/> | <input type="checkbox"/> |
| 2 | Fonctionnement de l'AWD disconnect (le cas échéant)   | <input type="checkbox"/> | <input type="checkbox"/> | <input type="checkbox"/> | <input type="checkbox"/> |
| 3 | Modes de conduite [MAX RANGE-GT-SPORT-OFF ROAD]   | <input type="checkbox"/> | <input type="checkbox"/> | <input type="checkbox"/> | <input type="checkbox"/> |
| 4 | Ventilateur de refroidissement (contrôler sa mise en marche le moteur chaud)                  | <input type="checkbox"/> | <input type="checkbox"/> | <input type="checkbox"/> | <input type="checkbox"/> |
| 5 | Fonctionnement du système eCoasting (niveau des palettes au volant : D--/D-/D/D+) et eBraking | <input type="checkbox"/> | <input type="checkbox"/> | <input type="checkbox"/> | <input type="checkbox"/> |

### 6.2 En freinage

|   |   |                          |                          |                          |                          |
|---|---|--------------------------|--------------------------|--------------------------|--------------------------|
| 1 | Sensation, jeu et course de la pédale de frein                            | <input type="checkbox"/> | <input type="checkbox"/> | <input type="checkbox"/> | <input type="checkbox"/> |
| 2 | Performances de freinage (distance d'arrêt, tendance à bloquer les roues) | <input type="checkbox"/> | <input type="checkbox"/> | <input type="checkbox"/> | <input type="checkbox"/> |
| 3 | Comportement de freinage (bruit, vibrations, tirage ou pulsation)         | <input type="checkbox"/> | <input type="checkbox"/> | <input type="checkbox"/> | <input type="checkbox"/> |
| 4 | Fonctionnalité ABS  | <input type="checkbox"/> | <input type="checkbox"/> | <input type="checkbox"/> | <input type="checkbox"/> |
| 5 | Freinage d'urgence (par bouton EPB)                                       | <input type="checkbox"/> | <input type="checkbox"/> | <input type="checkbox"/> | <input type="checkbox"/> |
| 6 | Frein de stationnement (fonctionnement correct)                           | <input type="checkbox"/> | <input type="checkbox"/> | <input type="checkbox"/> | <input type="checkbox"/> |
| 7 | Fonction Hill Holder (en côte)  | <input type="checkbox"/> | <input type="checkbox"/> | <input type="checkbox"/> | <input type="checkbox"/> |

### 6.3 Agrément de conduite général et fonctionnalité

|   |   |                          |                          |                          |                          |
|---|---|--------------------------|--------------------------|--------------------------|--------------------------|
| 1 | Comportement de braquage (suivi, tirage, jeu dans le système de direction)                      | <input type="checkbox"/> | <input type="checkbox"/> | <input type="checkbox"/> | <input type="checkbox"/> |
| 2 | Effort de braquage, fonctionnalité de la direction assistée                                     | <input type="checkbox"/> | <input type="checkbox"/> | <input type="checkbox"/> | <input type="checkbox"/> |
| 3 | Volant (retour, alignement en position centrale, jeu libre, symétrie dans le rayon de braquage) | <input type="checkbox"/> | <input type="checkbox"/> | <input type="checkbox"/> | <input type="checkbox"/> |
| 4 | Performances des suspensions (maniabilité, amortissement, inclinaison, bruits)                  | <input type="checkbox"/> | <input type="checkbox"/> | <input type="checkbox"/> | <input type="checkbox"/> |
| 5 | Qualité de conduite générale (bruit, vibration)   | <input type="checkbox"/> | <input type="checkbox"/> | <input type="checkbox"/> | <input type="checkbox"/> |
| 6 | Fonctionnement des indicateurs du tableau de bord   | <input type="checkbox"/> | <input type="checkbox"/> | <input type="checkbox"/> | <input type="checkbox"/> |

|    |   |                          |                          |                          |                          |
|----|---|--------------------------|--------------------------|--------------------------|--------------------------|
| 7  | Cruise Control (traditionnel et adaptatif)  | <input type="checkbox"/> | <input type="checkbox"/> | <input type="checkbox"/> | <input type="checkbox"/> |
| 8  | LDW : Signal sonore et visuel de franchissement involontaire de ligne   | <input type="checkbox"/> | <input type="checkbox"/> | <input type="checkbox"/> | <input type="checkbox"/> |
| 9  | Signal sonore et visuel d'angle mort  | <input type="checkbox"/> | <input type="checkbox"/> | <input type="checkbox"/> | <input type="checkbox"/> |
| 10 | Fonctionnement du système AVAS et du son BEV  | <input type="checkbox"/> | <input type="checkbox"/> | <input type="checkbox"/> | <input type="checkbox"/> |
| 11 | Fonctionnalité SAT/NAVI   | <input type="checkbox"/> | <input type="checkbox"/> | <input type="checkbox"/> | <input type="checkbox"/> |
| 12 | Performances de fonctionnement HVAC (en sélectionnant FROID - CHAUD)  | <input type="checkbox"/> | <input type="checkbox"/> | <input type="checkbox"/> | <input type="checkbox"/> |
| 13 | Système de vue des alentours/caméra de recul (essai et nettoyage de la lentille)                                      | <input type="checkbox"/> | <input type="checkbox"/> | <input type="checkbox"/> | <input type="checkbox"/> |
| 14 | Verrouillage automatique de la porte après le départ (en fonction des réglages)                                       | <input type="checkbox"/> | <input type="checkbox"/> | <input type="checkbox"/> | <input type="checkbox"/> |
| 15 | Fonctionnement des capteurs de stationnement (avant et arrière, des deux côtés)                                       | <input type="checkbox"/> | <input type="checkbox"/> | <input type="checkbox"/> | <input type="checkbox"/> |
| 16 | Caméra de recul/caméra 360° (vérifier le fonctionnement)  | <input type="checkbox"/> | <input type="checkbox"/> | <input type="checkbox"/> | <input type="checkbox"/> |
| 17 | Suspension pneumatique : tous les niveaux disponibles, de Park à Off Road 2 (sauf Aero 2, non disponible en statique) | <input type="checkbox"/> | <input type="checkbox"/> | <input type="checkbox"/> | <input type="checkbox"/> |


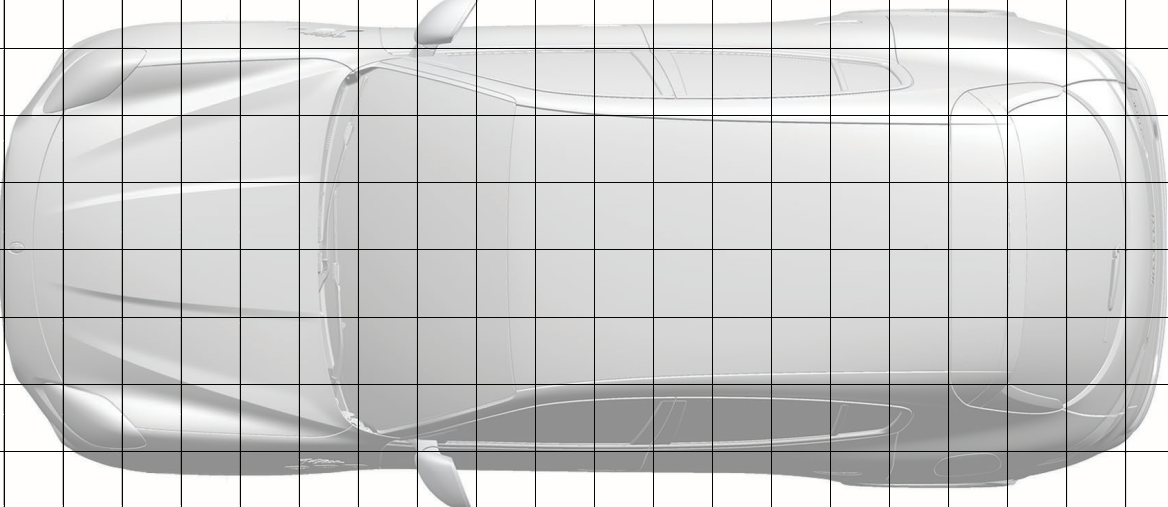



### 6.4 Après le test sur route

|   |  |                          |                          |                          |                          |
|---|--|--------------------------|--------------------------|--------------------------|--------------------------|
| 1 | Fuites visibles  | <input type="checkbox"/> | <input type="checkbox"/> | <input type="checkbox"/> | <input type="checkbox"/> |
| 2 | Vérifier les témoins d'avertissement et les messages stockés | <input type="checkbox"/> | <input type="checkbox"/> | <input type="checkbox"/> | <input type="checkbox"/> |
| 3 | Contrôler les codes d'erreur à l'aide du testeur MD          | <input type="checkbox"/> | <input type="checkbox"/> | <input type="checkbox"/> | <input type="checkbox"/> |

## 7 AUTRES CONTRÔLES

|   |   |                          |                          |                          |                          |
|---|---|--------------------------|--------------------------|--------------------------|--------------------------|
| 1 | Vérifier le calibrage et la fonctionnalité corrects du TPMS           | <input type="checkbox"/> | <input type="checkbox"/> | <input type="checkbox"/> | <input type="checkbox"/> |
| 2 | Vérifier mises à jour cartes et IVH                                   | <input type="checkbox"/> | <input type="checkbox"/> | <input type="checkbox"/> | <input type="checkbox"/> |
| 3 | Contrôle de l'état de charge de la batterie HV et recharge éventuelle | <input type="checkbox"/> | <input type="checkbox"/> | <input type="checkbox"/> | <input type="checkbox"/> |

8. LOCALISATION DE LA PANNE

|   | 1  | 2 | 3 | 4 | 5 | 6 | 7 | 8 | 9 | 10 | 11 | 12   | 13 | 14 | 15 | 16 | 17 | 18 | 19 | 20 | 21 | 22 | 23 |
|---|--|---|---|---|---|---|---|---|---|----|----|--|----|----|----|----|----|----|----|----|----|----|----|
| A |    |   |   |   |   |   |   |   |   |    |    |  |    |    |    |    |    |    |    |    |    |    |    |
| B |  |   |   |   |   |   |   |   |   |    |    |  |    |    |    |    |    |    |    |    |    |    |    |
| C |  |   |   |   |   |   |   |   |   |    |    |  |    |    |    |    |    |    |    |    |    |    |    |
| D |  |   |   |   |   |   |   |   |   |    |    |  |    |    |    |    |    |    |    |    |    |    |    |
| E |  |   |   |   |   |   |   |   |   |    |    |  |    |    |    |    |    |    |    |    |    |    |    |
| F |  |   |   |   |   |   |   |   |   |    |    |  |    |    |    |    |    |    |    |    |    |    |    |
| G |   |   |   |   |   |   |   |   |   |    |    |  |    |    |    |    |    |    |    |    |    |    |    |
| H |  |   |   |   |   |   |   |   |   |    |    |  |    |    |    |    |    |    |    |    |    |    |    |
| I |  |   |   |   |   |   |   |   |   |    |    |  |    |    |    |    |    |    |    |    |    |    |    |
| J |  |   |   |   |   |   |   |   |   |    |    |  |    |    |    |    |    |    |    |    |    |    |    |
| K |  |   |   |   |   |   |   |   |   |    |    |  |    |    |    |    |    |    |    |    |    |    |    |
| L |  |   |   |   |   |   |   |   |   |    |    |  |    |    |    |    |    |    |    |    |    |    |    |
| M |  |   |   |   |   |   |   |   |   |    |    |  |    |    |    |    |    |    |    |    |    |    |    |
| N |  |   |   |   |   |   |   |   |   |    |    |  |    |    |    |    |    |    |    |    |    |    |    |
| O |  |   |   |   |   |   |   |   |   |    |    |  |    |    |    |    |    |    |    |    |    |    |    |
| P |  |   |   |   |   |   |   |   |   |    |    |  |    |    |    |    |    |    |    |    |    |    |    |
| Q |  |   |   |   |   |   |   |   |   |    |    |  |    |    |    |    |    |    |    |    |    |    |    |
| R |  |   |   |   |   |   |   |   |   |    |    |  |    |    |    |    |    |    |    |    |    |    |    |
| S |   |   |   |   |   |   |   |   |   |    |    |  |    |    |    |    |    |    |    |    |    |    |    |
| T |  |   |   |   |   |   |   |   |   |    |    |  |    |    |    |    |    |    |    |    |    |    |    |
| U |  |   |   |   |   |   |   |   |   |    |    |  |    |    |    |    |    |    |    |    |    |    |    |
| V |  |   |   |   |   |   |   |   |   |    |    |  |    |    |    |    |    |    |    |    |    |    |    |
| W |  |   |   |   |   |   |   |   |   |    |    |  |    |    |    |    |    |    |    |    |    |    |    |
| X |  |   |   |   |   |   |   |   |   |    |    |  |    |    |    |    |    |    |    |    |    |    |    |
| Y |  |   |   |   |   |   |   |   |   |    |    |  |    |    |    |    |    |    |    |    |    |    |    |
| Z |  |   |   |   |   |   |   |   |   |    |    |  |    |    |    |    |    |    |    |    |    |    |    |

Insérer les coordonnées, le composant soupçonné (si identifié)

---



---



---



---

|   |   |   |   |   |   |   |   |   |   |    |    |    |    |    |    |    |    |    |    |    |    |    |    |    |    |    |    |  |  |
|---|---|---|---|---|---|---|---|---|---|----|----|----|----|----|----|----|----|----|----|----|----|----|----|----|----|----|----|--|--|
|   | 1 | 2 | 3 | 4 | 5 | 6 | 7 | 8 | 9 | 10 | 11 | 12 | 13 | 14 | 15 | 16 | 17 | 18 | 19 | 20 | 21 | 22 | 23 | 24 | 25 | 26 | 27 |  |  |
| A |   |   |   |   |   |   |   |   |   |    |    |    |    |    |    |    |    |    |    |    |    |    |    |    |    |    |    |  |  |
| B |   |   |   |   |   |   |   |   |   |    |    |    |    |    |    |    |    |    |    |    |    |    |    |    |    |    |    |  |  |
| C |   |   |   |   |   |   |   |   |   |    |    |    |    |    |    |    |    |    |    |    |    |    |    |    |    |    |    |  |  |
| D |   |   |   |   |   |   |   |   |   |    |    |    |    |    |    |    |    |    |    |    |    |    |    |    |    |    |    |  |  |
| E |   |   |   |   |   |   |   |   |   |    |    |    |    |    |    |    |    |    |    |    |    |    |    |    |    |    |    |  |  |
| F |   |   |   |   |   |   |   |   |   |    |    |    |    |    |    |    |    |    |    |    |    |    |    |    |    |    |    |  |  |
| G |   |   |   |   |   |   |   |   |   |    |    |    |    |    |    |    |    |    |    |    |    |    |    |    |    |    |    |  |  |
| H |   |   |   |   |   |   |   |   |   |    |    |    |    |    |    |    |    |    |    |    |    |    |    |    |    |    |    |  |  |
| I |   |   |   |   |   |   |   |   |   |    |    |    |    |    |    |    |    |    |    |    |    |    |    |    |    |    |    |  |  |
| J |   |   |   |   |   |   |   |   |   |    |    |    |    |    |    |    |    |    |    |    |    |    |    |    |    |    |    |  |  |
| K |   |   |   |   |   |   |   |   |   |    |    |    |    |    |    |    |    |    |    |    |    |    |    |    |    |    |    |  |  |
| L |   |   |   |   |   |   |   |   |   |    |    |    |    |    |    |    |    |    |    |    |    |    |    |    |    |    |    |  |  |
| M |   |   |   |   |   |   |   |   |   |    |    |    |    |    |    |    |    |    |    |    |    |    |    |    |    |    |    |  |  |
| N |   |   |   |   |   |   |   |   |   |    |    |    |    |    |    |    |    |    |    |    |    |    |    |    |    |    |    |  |  |
| O |   |   |   |   |   |   |   |   |   |    |    |    |    |    |    |    |    |    |    |    |    |    |    |    |    |    |    |  |  |
| P |   |   |   |   |   |   |   |   |   |    |    |    |    |    |    |    |    |    |    |    |    |    |    |    |    |    |    |  |  |
| Q |   |   |   |   |   |   |   |   |   |    |    |    |    |    |    |    |    |    |    |    |    |    |    |    |    |    |    |  |  |
| R |   |   |   |   |   |   |   |   |   |    |    |    |    |    |    |    |    |    |    |    |    |    |    |    |    |    |    |  |  |
| S |   |   |   |   |   |   |   |   |   |    |    |    |    |    |    |    |    |    |    |    |    |    |    |    |    |    |    |  |  |

Insérer les coordonnées, le composant soupçonné (si identifié)

---



---



---

### Extras/Notes

**Section Point**

|                          |                          |   |                          |                          |
|--------------------------|--------------------------|---|--------------------------|--------------------------|
| <input type="checkbox"/> | <input type="checkbox"/> | / | <input type="checkbox"/> | <input type="checkbox"/> |
| <input type="checkbox"/> | <input type="checkbox"/> | / | <input type="checkbox"/> | <input type="checkbox"/> |
| <input type="checkbox"/> | <input type="checkbox"/> | / | <input type="checkbox"/> | <input type="checkbox"/> |
| <input type="checkbox"/> | <input type="checkbox"/> | / | <input type="checkbox"/> | <input type="checkbox"/> |
| <input type="checkbox"/> | <input type="checkbox"/> | / | <input type="checkbox"/> | <input type="checkbox"/> |
| <input type="checkbox"/> | <input type="checkbox"/> | / | <input type="checkbox"/> | <input type="checkbox"/> |

---



---



---



---



---

**Timbre du concessionnaire**

**Inspection effectuée par**

(Nom/Prénom)

**Date d'inspection**

(JJ/MM/AAAA)

**Signature**