



VIN

工单 N

图例
■ OK (已检查, 一切正常)
■ CHK (关注)
■ NOK (不正常, 需进行更换/维修)
 N/A (不适用)

1 序言	
1 待完成的服务行动 (召回/维修)	<input type="checkbox"/> 是 <input type="checkbox"/> 否
2 MOT/强制车辆检查 (有效期)	___/___/___
2 车辆内部	
2.1 驾驶员位置	OK CHK NOK N/A
1 警示灯亮起 (ESC、安全气囊、扳手……)	<input type="checkbox"/> <input type="checkbox"/> <input type="checkbox"/> <input type="checkbox"/>
2 车辆记忆功能信息	<input type="checkbox"/> <input type="checkbox"/> <input type="checkbox"/> <input type="checkbox"/>
3 仪表操作 (刻度指示、警告灯、明暗调节)	<input type="checkbox"/> <input type="checkbox"/> <input type="checkbox"/> <input type="checkbox"/>
4 雨刮及清洗功能 (操作)	<input type="checkbox"/> <input type="checkbox"/> <input type="checkbox"/> <input type="checkbox"/>
5 电子驻车制动功能	<input type="checkbox"/> <input type="checkbox"/> <input type="checkbox"/> <input type="checkbox"/>
6 喇叭功能 (方向盘按键各区域)	<input type="checkbox"/> <input type="checkbox"/> <input type="checkbox"/> <input type="checkbox"/>
7 中控台开关	<input type="checkbox"/> <input type="checkbox"/> <input type="checkbox"/> <input type="checkbox"/>
8 电动车窗及门锁开关	<input type="checkbox"/> <input type="checkbox"/> <input type="checkbox"/> <input type="checkbox"/>
9 后视镜及两侧倒车镜自动防晕眩功能 (使用闪光灯测试)	<input type="checkbox"/> <input type="checkbox"/> <input type="checkbox"/> <input type="checkbox"/>
10 车外后视镜电致变色调光 (使用闪光灯测试)	<input type="checkbox"/> <input type="checkbox"/> <input type="checkbox"/> <input type="checkbox"/>
11 驾驶员侧座椅电动运动和控件	<input type="checkbox"/> <input type="checkbox"/> <input type="checkbox"/> <input type="checkbox"/>
12 转向柱移动 (倾斜、伸缩)	<input type="checkbox"/> <input type="checkbox"/> <input type="checkbox"/> <input type="checkbox"/>
13 加热式方向盘 (温度调整功能, 如有)	<input type="checkbox"/> <input type="checkbox"/> <input type="checkbox"/> <input type="checkbox"/>
14 两侧倒车镜功能 (控制和加热)	<input type="checkbox"/> <input type="checkbox"/> <input type="checkbox"/> <input type="checkbox"/>
15 驾驶座、方向盘、踏板及反光镜位置记忆功能	<input type="checkbox"/> <input type="checkbox"/> <input type="checkbox"/> <input type="checkbox"/>
16 脚踏板作动 (行程和力度正确)	<input type="checkbox"/> <input type="checkbox"/> <input type="checkbox"/> <input type="checkbox"/>
17 空调控制/前通风口和后通风口 (功能)	<input type="checkbox"/> <input type="checkbox"/> <input type="checkbox"/> <input type="checkbox"/>
18 除雾/除霜功能	<input type="checkbox"/> <input type="checkbox"/> <input type="checkbox"/> <input type="checkbox"/>
19 手套箱盖板及照明灯	<input type="checkbox"/> <input type="checkbox"/> <input type="checkbox"/> <input type="checkbox"/>
20 前顶灯	<input type="checkbox"/> <input type="checkbox"/> <input type="checkbox"/> <input type="checkbox"/>
21 辅助电源插座/点烟器	<input type="checkbox"/> <input type="checkbox"/> <input type="checkbox"/> <input type="checkbox"/>
22 天窗及遮阳帘操作 (如有)	<input type="checkbox"/> <input type="checkbox"/> <input type="checkbox"/> <input type="checkbox"/>
23 行李箱盖开启 (使用开关)	<input type="checkbox"/> <input type="checkbox"/> <input type="checkbox"/> <input type="checkbox"/>
24 警告音	<input type="checkbox"/> <input type="checkbox"/> <input type="checkbox"/> <input type="checkbox"/>
25 收音机/USB: 日期和时间设置、音频质量、无线电接收、显示屏可见性和功能	<input type="checkbox"/> <input type="checkbox"/> <input type="checkbox"/> <input type="checkbox"/>
26 多功能面板控制功能: 滚轮及其他开关	<input type="checkbox"/> <input type="checkbox"/> <input type="checkbox"/> <input type="checkbox"/>
27 手机测试蓝牙呼叫功能	<input type="checkbox"/> <input type="checkbox"/> <input type="checkbox"/> <input type="checkbox"/>
28 语音控制	<input type="checkbox"/> <input type="checkbox"/> <input type="checkbox"/> <input type="checkbox"/>
29 导航系统地图更新	<input type="checkbox"/> <input type="checkbox"/> <input type="checkbox"/> <input type="checkbox"/>
30 无线充电器功能 (如有)	<input type="checkbox"/> <input type="checkbox"/> <input type="checkbox"/> <input type="checkbox"/>
31 用户文档	<input type="checkbox"/> <input type="checkbox"/> <input type="checkbox"/> <input type="checkbox"/>
32 检查“Carplay”/Android安卓的功能操作, 有线和无线连接都测试。	<input type="checkbox"/> <input type="checkbox"/> <input type="checkbox"/> <input type="checkbox"/>
33 环境照明功能。	<input type="checkbox"/> <input type="checkbox"/> <input type="checkbox"/> <input type="checkbox"/>
2.2 左前方	
1 左前方安全带/高度调节器 (拉出/收回/插入)	<input type="checkbox"/> <input type="checkbox"/> <input type="checkbox"/> <input type="checkbox"/>
2 安全带未系提醒开关/灯	<input type="checkbox"/> <input type="checkbox"/> <input type="checkbox"/> <input type="checkbox"/>
3 门按钮打开/关闭功能 (使用门锁开启/关闭)。用机械钥匙和智能钥匙从外部检查车门打开情况, 用电子钥匙和机械解锁从内部检查车门打开情况。	<input type="checkbox"/> <input type="checkbox"/> <input type="checkbox"/> <input type="checkbox"/>
4 车门开启/关闭噪音或困难 (包括车窗升高/下降)	<input type="checkbox"/> <input type="checkbox"/> <input type="checkbox"/> <input type="checkbox"/>
5 左前座椅加热器 (如有)	<input type="checkbox"/> <input type="checkbox"/> <input type="checkbox"/> <input type="checkbox"/>
6 左前座椅通风 (如有)	<input type="checkbox"/> <input type="checkbox"/> <input type="checkbox"/> <input type="checkbox"/>
7 门槛灯	<input type="checkbox"/> <input type="checkbox"/> <input type="checkbox"/> <input type="checkbox"/>
8 左前门遮阳板	<input type="checkbox"/> <input type="checkbox"/> <input type="checkbox"/> <input type="checkbox"/>
9 左前门电动窗	<input type="checkbox"/> <input type="checkbox"/> <input type="checkbox"/> <input type="checkbox"/>
10 左前通风孔	<input type="checkbox"/> <input type="checkbox"/> <input type="checkbox"/> <input type="checkbox"/>
11 “便捷登车”座椅靠背倾斜拉手	<input type="checkbox"/> <input type="checkbox"/> <input type="checkbox"/> <input type="checkbox"/>
12 检查遮阳板照明灯的功能	<input type="checkbox"/> <input type="checkbox"/> <input type="checkbox"/> <input type="checkbox"/>


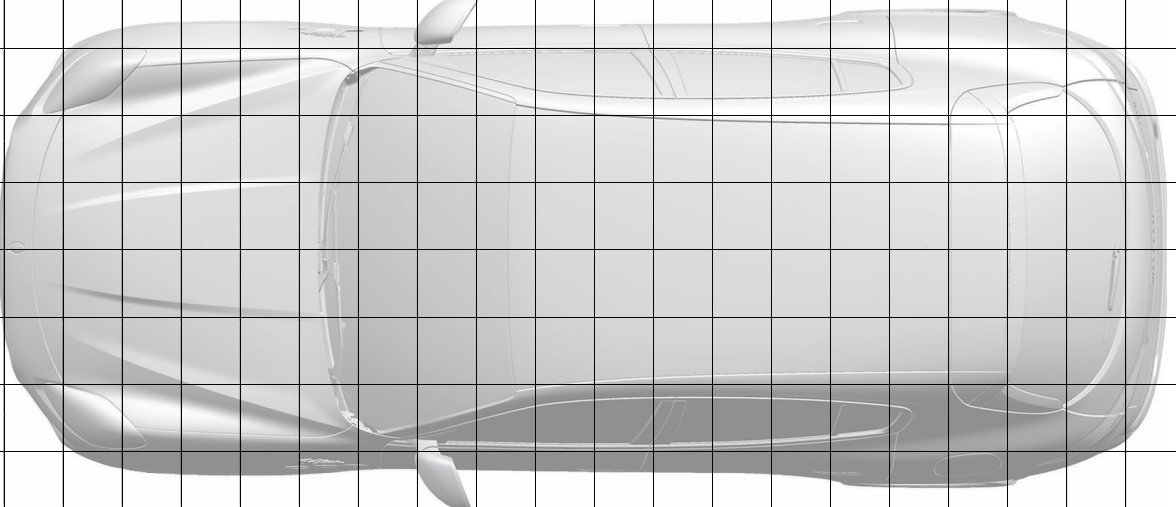
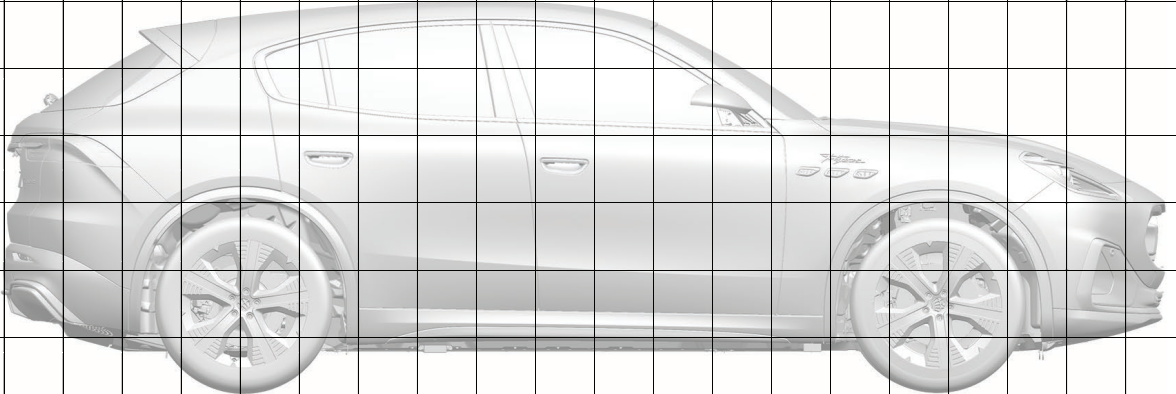


2.3 左后方	
1 左后方安全带/高度调节器 (拉出/收回/插入)	<input type="checkbox"/> <input type="checkbox"/> <input type="checkbox"/> <input type="checkbox"/>
2 门按钮打开/关闭功能 (使用门锁开启/关闭)。用智能钥匙从外部检查车门打开情况, 用电子钥匙从内部检查车门打开情况	<input type="checkbox"/> <input type="checkbox"/> <input type="checkbox"/> <input type="checkbox"/>
3 车门开启/关闭噪音或困难 (包括车窗升高/下降)	<input type="checkbox"/> <input type="checkbox"/> <input type="checkbox"/> <input type="checkbox"/>
4 儿童锁	<input type="checkbox"/> <input type="checkbox"/> <input type="checkbox"/> <input type="checkbox"/>
5 左后座椅加热器 (如有)	<input type="checkbox"/> <input type="checkbox"/> <input type="checkbox"/> <input type="checkbox"/>
6 门槛灯	<input type="checkbox"/> <input type="checkbox"/> <input type="checkbox"/> <input type="checkbox"/>
7 左后门电动窗	<input type="checkbox"/> <input type="checkbox"/> <input type="checkbox"/> <input type="checkbox"/>
8 左后方 HVAC 控制组件和通风	<input type="checkbox"/> <input type="checkbox"/> <input type="checkbox"/> <input type="checkbox"/>
9 USB 电源插座	<input type="checkbox"/> <input type="checkbox"/> <input type="checkbox"/> <input type="checkbox"/>
10 后座折叠	<input type="checkbox"/> <input type="checkbox"/> <input type="checkbox"/> <input type="checkbox"/>
11 后排中间扶手及储物盒	<input type="checkbox"/> <input type="checkbox"/> <input type="checkbox"/> <input type="checkbox"/>
2.4 行李箱	
1 行李箱打开及关闭 (使用钥匙, 内、外开关以及无钥匙功能)	<input type="checkbox"/> <input type="checkbox"/> <input type="checkbox"/> <input type="checkbox"/>
2 行李箱铰链、对齐和支杆	<input type="checkbox"/> <input type="checkbox"/> <input type="checkbox"/> <input type="checkbox"/>
3 急救装备: 反光夹克, 反光三角板, 急救包 (检查失效日期)	<input type="checkbox"/> <input type="checkbox"/> <input type="checkbox"/> <input type="checkbox"/>
4 行李箱灯	<input type="checkbox"/> <input type="checkbox"/> <input type="checkbox"/> <input type="checkbox"/>
5 轮胎维修套件 (是否存在、状况如何、有效期)	<input type="checkbox"/> <input type="checkbox"/> <input type="checkbox"/> <input type="checkbox"/>
6 备胎 (如有): 状况, 轮胎压力正确	<input type="checkbox"/> <input type="checkbox"/> <input type="checkbox"/> <input type="checkbox"/>
7 应急工具 (完整)	<input type="checkbox"/> <input type="checkbox"/> <input type="checkbox"/> <input type="checkbox"/>
8 充电线缆和配件 (有无, 状态)	<input type="checkbox"/> <input type="checkbox"/> <input type="checkbox"/> <input type="checkbox"/>
9 12V 电源插座	<input type="checkbox"/> <input type="checkbox"/> <input type="checkbox"/> <input type="checkbox"/>
10 充电线缆紧急解锁	<input type="checkbox"/> <input type="checkbox"/> <input type="checkbox"/> <input type="checkbox"/>
2.5 右后方	
1 右后方安全带/高度调节器 (拉出/收回/插入)	<input type="checkbox"/> <input type="checkbox"/> <input type="checkbox"/> <input type="checkbox"/>
2 门按钮打开/关闭功能 (使用门锁开启/关闭)。用智能钥匙从外部检查车门打开情况, 用电子钥匙从内部检查车门打开情况	<input type="checkbox"/> <input type="checkbox"/> <input type="checkbox"/> <input type="checkbox"/>
3 车门开启/关闭噪音或困难 (包括车窗升高/下降)	<input type="checkbox"/> <input type="checkbox"/> <input type="checkbox"/> <input type="checkbox"/>
4 儿童锁	<input type="checkbox"/> <input type="checkbox"/> <input type="checkbox"/> <input type="checkbox"/>
5 右后座椅加热器 (如有)	<input type="checkbox"/> <input type="checkbox"/> <input type="checkbox"/> <input type="checkbox"/>
6 门槛灯	<input type="checkbox"/> <input type="checkbox"/> <input type="checkbox"/> <input type="checkbox"/>
7 右后门电动窗	<input type="checkbox"/> <input type="checkbox"/> <input type="checkbox"/> <input type="checkbox"/>
8 右后空调控制组件和通风	<input type="checkbox"/> <input type="checkbox"/> <input type="checkbox"/> <input type="checkbox"/>
9 USB 接口	<input type="checkbox"/> <input type="checkbox"/> <input type="checkbox"/> <input type="checkbox"/>
10 后座折叠	<input type="checkbox"/> <input type="checkbox"/> <input type="checkbox"/> <input type="checkbox"/>
11 后排顶灯	<input type="checkbox"/> <input type="checkbox"/> <input type="checkbox"/> <input type="checkbox"/>
12 中间头枕升降	<input type="checkbox"/> <input type="checkbox"/> <input type="checkbox"/> <input type="checkbox"/>
13 后排中间安全带 (拉出/收回/插入)	<input type="checkbox"/> <input type="checkbox"/> <input type="checkbox"/> <input type="checkbox"/>
2.6 右前方	
1 右前方安全带/高度调节器 (拉出/收回/插入)	<input type="checkbox"/> <input type="checkbox"/> <input type="checkbox"/> <input type="checkbox"/>
2 安全带未系提醒开关/灯	<input type="checkbox"/> <input type="checkbox"/> <input type="checkbox"/> <input type="checkbox"/>
3 门按钮打开/关闭功能 (使用门锁开启/关闭)。用智能钥匙从外部检查车门打开情况, 用电子钥匙从内部检查车门打开情况	<input type="checkbox"/> <input type="checkbox"/> <input type="checkbox"/> <input type="checkbox"/>
4 车门开启/关闭噪音或困难 (包括车窗升高/下降)	<input type="checkbox"/> <input type="checkbox"/> <input type="checkbox"/> <input type="checkbox"/>
5 电动座椅调节	<input type="checkbox"/> <input type="checkbox"/> <input type="checkbox"/> <input type="checkbox"/>
6 右前座椅加热器 (如有)	<input type="checkbox"/> <input type="checkbox"/> <input type="checkbox"/> <input type="checkbox"/>
7 右前座椅通风 (如有)	<input type="checkbox"/> <input type="checkbox"/> <input type="checkbox"/> <input type="checkbox"/>
8 门槛灯	<input type="checkbox"/> <input type="checkbox"/> <input type="checkbox"/> <input type="checkbox"/>
9 右前门遮阳板	<input type="checkbox"/> <input type="checkbox"/> <input type="checkbox"/> <input type="checkbox"/>
10 右前门通风孔	<input type="checkbox"/> <input type="checkbox"/> <input type="checkbox"/> <input type="checkbox"/>
11 手套箱开关、照明灯	<input type="checkbox"/> <input type="checkbox"/> <input type="checkbox"/> <input type="checkbox"/>
12 检查遮阳板照明灯的功能	<input type="checkbox"/> <input type="checkbox"/> <input type="checkbox"/> <input type="checkbox"/>

3 外部			
3.0 外部环车检查			
1	使用遥控钥匙锁止所有车门	<input type="checkbox"/>	<input type="checkbox"/>
2	使用遥控钥匙解锁所有车门	<input type="checkbox"/>	<input type="checkbox"/>
3	靠近检查车门打开/关闭情况（无钥匙）	<input type="checkbox"/>	<input type="checkbox"/>
4	防盗警报系统（功能）	<input type="checkbox"/>	<input type="checkbox"/>
5	车身、漆面及玻璃破损情况	<input type="checkbox"/>	<input type="checkbox"/>
6	大灯：远近光、示宽/日间行车灯、转向灯	<input type="checkbox"/>	<input type="checkbox"/>
7	侧边转向灯	<input type="checkbox"/>	<input type="checkbox"/>
8	尾灯：示宽灯、制动灯、倒车灯、转向灯以及雾灯	<input type="checkbox"/>	<input type="checkbox"/>
9	侧边通风口照明	<input type="checkbox"/>	<input type="checkbox"/>
3.1 外部前方			
1	前大灯状态	<input type="checkbox"/>	<input type="checkbox"/>
2	前保险杠；中网；格栅（固定、对齐和破损情况）	<input type="checkbox"/>	<input type="checkbox"/>
3	驻车雷达（位置和状况）	<input type="checkbox"/>	<input type="checkbox"/>
4	牌照板（固定情况和状况）	<input type="checkbox"/>	<input type="checkbox"/>
5	挡风玻璃	<input type="checkbox"/>	<input type="checkbox"/>
6	挡风玻璃雨刷片	<input type="checkbox"/>	<input type="checkbox"/>
7	牵引杆：检查是否存在、安装、安全钥匙和前保险杠盖	<input type="checkbox"/>	<input type="checkbox"/>
3.2 外部左前方			
1	门锁功能	<input type="checkbox"/>	<input type="checkbox"/>
2	无钥匙进入功能：门解锁/锁定（见用户手册）	<input type="checkbox"/>	<input type="checkbox"/>
3	使用钥匙开启/关闭车门功能	<input type="checkbox"/>	<input type="checkbox"/>
4	左前门铰链、校正	<input type="checkbox"/>	<input type="checkbox"/>
5	左前门密封	<input type="checkbox"/>	<input type="checkbox"/>
3.3 外部左后方			
1	左后门铰链、校正	<input type="checkbox"/>	<input type="checkbox"/>
2	左后门密封	<input type="checkbox"/>	<input type="checkbox"/>
3.4 外部后方			
1	后车窗除霜元件	<input type="checkbox"/>	<input type="checkbox"/>
2	后车窗雨刮	<input type="checkbox"/>	<input type="checkbox"/>
3	牌照：固定及照明	<input type="checkbox"/>	<input type="checkbox"/>
4	后保险杠（固定、对齐和破损情况）	<input type="checkbox"/>	<input type="checkbox"/>
5	驻车雷达（位置和状况）	<input type="checkbox"/>	<input type="checkbox"/>
6	拖车钩；对应保险杠上安装位置及饰板盖	<input type="checkbox"/>	<input type="checkbox"/>
7	充电盖的正确锁定和解锁	<input type="checkbox"/>	<input type="checkbox"/>
3.5 外部右后方			
1	右后门铰链、对齐	<input type="checkbox"/>	<input type="checkbox"/>
2	右后门密封	<input type="checkbox"/>	<input type="checkbox"/>
3.6 外部右前方			
1	无钥匙进入功能：门解锁/锁定（见用户手册）	<input type="checkbox"/>	<input type="checkbox"/>
2	右后视镜外罩和镜面	<input type="checkbox"/>	<input type="checkbox"/>
3	右前门铰链、对齐	<input type="checkbox"/>	<input type="checkbox"/>
4	右前门密封	<input type="checkbox"/>	<input type="checkbox"/>
3.7 外部顶部			
1	天窗玻璃和密封（测试是否泄漏）（如有）	<input type="checkbox"/>	<input type="checkbox"/>
2	车顶天线	<input type="checkbox"/>	<input type="checkbox"/>
3.8 车轮和轮胎			
1	车轮：平衡块就位	<input type="checkbox"/>	<input type="checkbox"/>
2	轮胎：尺寸和规格匹配	<input type="checkbox"/>	<input type="checkbox"/>
3	轮胎	状况	胎纹深度及磨损状况 胎压（使用胎压计测量）
	左前	<input type="checkbox"/>	<input type="checkbox"/>
	左后	<input type="checkbox"/>	<input type="checkbox"/>
	右后	<input type="checkbox"/>	<input type="checkbox"/>
	右前	<input type="checkbox"/>	<input type="checkbox"/>
4	轮毂	状况	螺栓紧固（用测力扳手） 车轮轴承状况（间隙、噪音）
	左前	<input type="checkbox"/>	<input type="checkbox"/>
	左后	<input type="checkbox"/>	<input type="checkbox"/>
	右后	<input type="checkbox"/>	<input type="checkbox"/>
	右前	<input type="checkbox"/>	<input type="checkbox"/>

4 发动机机舱		
1	引擎盖隔热板（完整、固定）	<input type="checkbox"/>
2	发动机盖/隔热（完整、固定）	<input type="checkbox"/>
3	引擎盖释放机制和 安全锁钩	<input type="checkbox"/>
4	挡风玻璃清洗液液位	<input type="checkbox"/>
5	所有软管（裂缝、损坏、泄漏）	<input type="checkbox"/>
6	发动机冷却液膨胀壶	<input type="checkbox"/>
7	冷却剂中混入油/炭灰	<input type="checkbox"/>
8	冷却液过热	<input type="checkbox"/>
9	制动液液位	<input type="checkbox"/>
10	制动液上次更换时间（不超过 2 年）	<input type="checkbox"/>
11	结构件视觉检查（减震座、发动机上部制作、水箱框架组件）	<input type="checkbox"/>
12	12V 电池：安全固定，正确类型，无可见损坏	<input type="checkbox"/>
13	所有电气元件和可见高压元件的常规检查（泄漏和损坏）	<input type="checkbox"/>
5 车辆底部		
5.1 车身底部		
1	车架焊点和密封（状况、完整）	<input type="checkbox"/>
2	前副车架（固定、完整）	<input type="checkbox"/>
3	发动机支座（底部区域）	<input type="checkbox"/>
4	前悬臂	<input type="checkbox"/>
5	前悬架：连杆、减震器和弹簧	<input type="checkbox"/>
6	前悬架：防倾杆/球头/轴套	<input type="checkbox"/>
7	转向机齿轮齿条机构：完整性及密封性	<input type="checkbox"/>
8	后副车架（固定、完整）	<input type="checkbox"/>
9	后悬臂	<input type="checkbox"/>
10	后悬架：连杆、减震器和弹簧	<input type="checkbox"/>
11	后悬架：防倾杆/球头/轴套	<input type="checkbox"/>
12	前保险杠和后保险杠底部区域（目视检查）	<input type="checkbox"/>
13	侧梁（固定、状况）	<input type="checkbox"/>
14	下护板及隔热板（固定，状况）	<input type="checkbox"/>
15	目视裸露在外部的电控原件及其连接	<input type="checkbox"/>
16	可见泄漏	<input type="checkbox"/>
5.2 变速箱/传动轴/差速器		
1	可见泄漏	<input type="checkbox"/>
5.3 制动		
1	驻车制动拉索及电气连接	<input type="checkbox"/>
2	制动分泵、管路及接口：是否开裂及泄漏	<input type="checkbox"/>
3	制动片	状况和厚度
	左前	<input type="checkbox"/>
	左后	<input type="checkbox"/>
	右后	<input type="checkbox"/>
	右前	<input type="checkbox"/>
4	制动盘	状况和厚度
	左前	<input type="checkbox"/>
	左后	<input type="checkbox"/>
	右后	<input type="checkbox"/>
	右前	<input type="checkbox"/>
6 整体功能道路测试		
6.1 发动机和传动系统		
1	怠速	<input type="checkbox"/>
2	断开 AWD 功能（如果有）	<input type="checkbox"/>
3	驾驶模式 [MAX RANGE-GT-SPORT-OFF ROAD]	<input type="checkbox"/>
4	冷却风扇（检查是否在热车状态下启动风扇）	<input type="checkbox"/>
5	惯性滑行（等级拨片：D-/D+/D+）和电制动系统功能	<input type="checkbox"/>
6.2 制动		
1	制动踏板感觉，行程	<input type="checkbox"/>
2	制动性能（停车距离）	<input type="checkbox"/>
3	制动行为（噪音、震动、推或抖动）	<input type="checkbox"/>
4	ABS 功能	<input type="checkbox"/>
5	紧急制动器（通过 EPB 开关）	<input type="checkbox"/>
6	驻车制动器（正确操作）	<input type="checkbox"/>
7	坡道辅助（在山坡道路）	<input type="checkbox"/>

6.3 整体操纵性能和功能	
1 转向（转向系统控制功能）	<input type="checkbox"/> <input type="checkbox"/> <input type="checkbox"/> <input type="checkbox"/>
2 转向助力、动力转向功能	<input type="checkbox"/> <input type="checkbox"/> <input type="checkbox"/> <input type="checkbox"/>
3 方向盘（回位、正中、自由间隙、左右转向行程对称）	<input type="checkbox"/> <input type="checkbox"/> <input type="checkbox"/> <input type="checkbox"/>
4 悬架性能（操纵、阻尼、倾斜、噪音）	<input type="checkbox"/> <input type="checkbox"/> <input type="checkbox"/> <input type="checkbox"/>
5 整体车辆平顺性质量（噪音、震动）	<input type="checkbox"/> <input type="checkbox"/> <input type="checkbox"/> <input type="checkbox"/>
6 仪表上各刻度显示器功能	<input type="checkbox"/> <input type="checkbox"/> <input type="checkbox"/> <input type="checkbox"/>
7 巡航控制（传统或自适应）	<input type="checkbox"/> <input type="checkbox"/> <input type="checkbox"/> <input type="checkbox"/>
8 LDW：车道偏离声音和视觉警报	<input type="checkbox"/> <input type="checkbox"/> <input type="checkbox"/> <input type="checkbox"/>
9 盲点警报声音和视觉警报	<input type="checkbox"/> <input type="checkbox"/> <input type="checkbox"/> <input type="checkbox"/>
10 AVAS 系统功能和 BEV 声音	<input type="checkbox"/> <input type="checkbox"/> <input type="checkbox"/> <input type="checkbox"/>
11 导航功能	<input type="checkbox"/> <input type="checkbox"/> <input type="checkbox"/> <input type="checkbox"/>
12 空调性能表现（选择最冷 最- 热）	<input type="checkbox"/> <input type="checkbox"/> <input type="checkbox"/> <input type="checkbox"/>
13 倒车/环视系统（传感器作动检查并清洁）	<input type="checkbox"/> <input type="checkbox"/> <input type="checkbox"/> <input type="checkbox"/>
14 行车后自动门锁（根据设置）	<input type="checkbox"/> <input type="checkbox"/> <input type="checkbox"/> <input type="checkbox"/>
15 驻车传感器（前、后）	<input type="checkbox"/> <input type="checkbox"/> <input type="checkbox"/> <input type="checkbox"/>
16 后视摄像头/360° 全景摄像头（检查功能是否正常）	<input type="checkbox"/> <input type="checkbox"/> <input type="checkbox"/> <input type="checkbox"/>
17 空气悬架：所有级别均可用，从“驻车”到“越野 2” （Aero 2 除外，在静态中不可用）	<input type="checkbox"/> <input type="checkbox"/> <input type="checkbox"/> <input type="checkbox"/>
6.4 道路测试后	
1 可见泄漏	<input type="checkbox"/> <input type="checkbox"/> <input type="checkbox"/> <input type="checkbox"/>
2 检查仪表故障警告灯及存储信息	<input type="checkbox"/> <input type="checkbox"/> <input type="checkbox"/> <input type="checkbox"/>
3 使用 诊断仪 检查故障代码	<input type="checkbox"/> <input type="checkbox"/> <input type="checkbox"/> <input type="checkbox"/>
7 其他检查	
1 检查 TPMS 正确校准和功能	<input type="checkbox"/> <input type="checkbox"/> <input type="checkbox"/> <input type="checkbox"/>
2 检查地图与 IVH 更新	<input type="checkbox"/> <input type="checkbox"/> <input type="checkbox"/> <input type="checkbox"/>
3 检查高压电池充电状态并在必要时恢复	<input type="checkbox"/> <input type="checkbox"/> <input type="checkbox"/> <input type="checkbox"/>

8. 故障位置

	1	2	3	4	5	6	7	8	9	10	11	12	13	14	15	16	17	18	19	20	21	22	23
A																							
B																							
C																							
D																							
E																							
F																							
G																							
H																							
I																							
J																							
K																							
L																							
M																							
N																							
O																							
P																							
Q																							
R																							
S																							
T																							
U																							
V																							
W																							
X																							
Y																							
Z																							

插入坐标、问题组件（如已识别）

	1	2	3	4	5	6	7	8	9	10	11	12	13	14	15	16	17	18	19	20	21	22	23	24	25	26	27		
A																													
B																													
C																													
D																													
E																													
F																													
G																													
H																													
I																													
J																													
K																													
L																													
M																													
N																													
O																													
P																													
Q																													
R																													
S																													

插入坐标、问题组件（如已识别）

其他/注释

章节 项目

<input type="checkbox"/>	<input type="checkbox"/>	/	<input type="checkbox"/>	<input type="checkbox"/>	
<input type="checkbox"/>	<input type="checkbox"/>	/	<input type="checkbox"/>	<input type="checkbox"/>	
<input type="checkbox"/>	<input type="checkbox"/>	/	<input type="checkbox"/>	<input type="checkbox"/>	
<input type="checkbox"/>	<input type="checkbox"/>	/	<input type="checkbox"/>	<input type="checkbox"/>	
<input type="checkbox"/>	<input type="checkbox"/>	/	<input type="checkbox"/>	<input type="checkbox"/>	
<input type="checkbox"/>	<input type="checkbox"/>	/	<input type="checkbox"/>	<input type="checkbox"/>	

经销商签章

检查员
(姓氏/名字)

检查日期
(月/日/年)

签名