



VIN

Arbeitsauftrag N

ERKLÄRUNG  
 OK (Überprüft und OK)  
 CHK (Erfordert weitere Maßnahmen)  
 NOK (Nicht OK, Ersatz/Instandsetzung erforderlich)  
 N/A (Nicht anwendbar)

1 VORLÄUFIG	
1 Anstehende Rückruf-/Servicekampagne	<input type="checkbox"/> JA <input type="checkbox"/> NEIN
2 MOT/vorgeschriebene Fahrzeuginspektion (Ablaufdatum)	___/___/___
3 Connect charge maintainer to the 12V battery before proceeding with further checks	<input type="checkbox"/>

**2 INTERIEUR**

**2.1 Fahrerposition** OK CHK NOK N/A

1 Warnleuchte(n) EIN (ESC, Airbag, Motorkontrollleuchte (MIL))	<input type="checkbox"/> <input type="checkbox"/> <input type="checkbox"/> <input type="checkbox"/>
2 Im Bordcomputer gespeicherte Meldungen	<input type="checkbox"/> <input type="checkbox"/> <input type="checkbox"/> <input type="checkbox"/>
3 Betrieb des Kombiinstrumentes (Anzeiger, Warnleuchten, Beleuchtung und Abblenden)	<input type="checkbox"/> <input type="checkbox"/> <input type="checkbox"/> <input type="checkbox"/>
4 Automatisch abblendender Innenspiegel (Test mit Blitzlicht)	<input type="checkbox"/> <input type="checkbox"/> <input type="checkbox"/> <input type="checkbox"/>
5 Cabrio-Hardtop-Funktion: vollständige Bedienung (bis zum Schließen der Fenster)	<input type="checkbox"/> <input type="checkbox"/> <input type="checkbox"/> <input type="checkbox"/>
6 Hupenfunktion (alle Betätigungsbereiche)	<input type="checkbox"/> <input type="checkbox"/> <input type="checkbox"/> <input type="checkbox"/>
7 Bedienung der Hintergrundbeleuchtung	<input type="checkbox"/> <input type="checkbox"/> <input type="checkbox"/> <input type="checkbox"/>
8 Fahrmodi [COMFORT-GT-SPORT-CORSA (nur Trofeo)]	<input type="checkbox"/> <input type="checkbox"/> <input type="checkbox"/> <input type="checkbox"/>
9 Automatisch abblendender Innenspiegel (Test mit Blitzlicht)	<input type="checkbox"/> <input type="checkbox"/> <input type="checkbox"/> <input type="checkbox"/>
10 Elektrische Verstellung und Bedienungen am Fahrersitz	<input type="checkbox"/> <input type="checkbox"/> <input type="checkbox"/> <input type="checkbox"/>
11 Lenksäulenverstellung (Neigung, Tiefe)	<input type="checkbox"/> <input type="checkbox"/> <input type="checkbox"/> <input type="checkbox"/>
12 Beheiztes Lenkrad (Funktionsweise der Temperatureinstellung, sofern vorhanden)	<input type="checkbox"/> <input type="checkbox"/> <input type="checkbox"/> <input type="checkbox"/>
13 Funktion der Seitenspiegel (Steuerung und Heizung)	<input type="checkbox"/> <input type="checkbox"/> <input type="checkbox"/> <input type="checkbox"/>
14 Speicherfunktion für Fahrersitz, Lenkrad, Pedale und Spiegelposition	<input type="checkbox"/> <input type="checkbox"/> <input type="checkbox"/> <input type="checkbox"/>
15 Funktion der Fußpedale (korrekter Hub/Kraftaufwand)	<input type="checkbox"/> <input type="checkbox"/> <input type="checkbox"/> <input type="checkbox"/>
16 Klima/Lüftung-Steuerung vorne und hinten (Funktion)	<input type="checkbox"/> <input type="checkbox"/> <input type="checkbox"/> <input type="checkbox"/>
17 Scheibenheizung/Defrostereinstellung	<input type="checkbox"/> <input type="checkbox"/> <input type="checkbox"/> <input type="checkbox"/>
18 Handschuhfachdeckel und Licht	<input type="checkbox"/> <input type="checkbox"/> <input type="checkbox"/> <input type="checkbox"/>
19 Vordere Deckenleuchte	<input type="checkbox"/> <input type="checkbox"/> <input type="checkbox"/> <input type="checkbox"/>
20 Zubehörsteckdose/Zigarettenanzünder	<input type="checkbox"/> <input type="checkbox"/> <input type="checkbox"/> <input type="checkbox"/>
21 Funktionsweise von Schiebedach und Sonnenschutzrollo (sofern vorhanden)	<input type="checkbox"/> <input type="checkbox"/> <input type="checkbox"/> <input type="checkbox"/>
22 Funktionsprüfung Gepäckraumöffnung (mit Schalter)	<input type="checkbox"/> <input type="checkbox"/> <input type="checkbox"/> <input type="checkbox"/>
23 Akustische Warnsignale und Glocken	<input type="checkbox"/> <input type="checkbox"/> <input type="checkbox"/> <input type="checkbox"/>
24 Radio/USB: Einstellung von Datum und Uhrzeit, Audioqualität, Radioempfang, Anzeige und Funktion des Displays	<input type="checkbox"/> <input type="checkbox"/> <input type="checkbox"/> <input type="checkbox"/>
25 Multimedia-Kontrollen: Drehknöpfe und Lenkradbefehle	<input type="checkbox"/> <input type="checkbox"/> <input type="checkbox"/> <input type="checkbox"/>
26 Testanruf über Bluetooth verbundenen Handy	<input type="checkbox"/> <input type="checkbox"/> <input type="checkbox"/> <input type="checkbox"/>
27 Sprachbefehle	<input type="checkbox"/> <input type="checkbox"/> <input type="checkbox"/> <input type="checkbox"/>
28 Aktualisierung des Navigationssystems	<input type="checkbox"/> <input type="checkbox"/> <input type="checkbox"/> <input type="checkbox"/>
29 Funktionsprüfung des kabellosen Ladegeräts (sofern vorhanden)	<input type="checkbox"/> <input type="checkbox"/> <input type="checkbox"/> <input type="checkbox"/>
30 Fahrzeughalterdokumentation	<input type="checkbox"/> <input type="checkbox"/> <input type="checkbox"/> <input type="checkbox"/>
31 CarPlay und Android Auto kabelgebunden und kabellos auf Funktion prüfen	<input type="checkbox"/> <input type="checkbox"/> <input type="checkbox"/> <input type="checkbox"/>

**2.2 Links vorne**

1 Sicherheitsgurt/Höheneinstellung links vorne (Verstellung/Rückholung/Einrasten)	<input type="checkbox"/> <input type="checkbox"/> <input type="checkbox"/> <input type="checkbox"/>
2 Sitzgurt-Warnung - Schalter/Licht	<input type="checkbox"/> <input type="checkbox"/> <input type="checkbox"/> <input type="checkbox"/>
3 Funktionsprüfung der Türöffnungs- und -schließtaste (mit Türverriegelung EIN/AUS). Türöffnung von außen mit mechanischem Schlüssel und Smart Key und von innen mit e-Latch und mechanischer Entriegelung prüfen	<input type="checkbox"/> <input type="checkbox"/> <input type="checkbox"/> <input type="checkbox"/>
4 Geräusche oder Schwierigkeiten beim Öffnen/Schließen der Tür (mit geöffnetem/geschlossenem Fenster)	<input type="checkbox"/> <input type="checkbox"/> <input type="checkbox"/> <input type="checkbox"/>
5 Sitzheizung vorne links (sofern vorhanden)	<input type="checkbox"/> <input type="checkbox"/> <input type="checkbox"/> <input type="checkbox"/>
6 Sitzbelüftung vorne links (sofern vorhanden)	<input type="checkbox"/> <input type="checkbox"/> <input type="checkbox"/> <input type="checkbox"/>

7 Türbeleuchtung	<input type="checkbox"/> <input type="checkbox"/> <input type="checkbox"/> <input type="checkbox"/>
8 Sonnenblende links vorne	<input type="checkbox"/> <input type="checkbox"/> <input type="checkbox"/> <input type="checkbox"/>
9 Elektrische Fensterheber und -verriegelung links vorne	<input type="checkbox"/> <input type="checkbox"/> <input type="checkbox"/> <input type="checkbox"/>
10 Elektrische Steuerungen/Lüfter links vorne	<input type="checkbox"/> <input type="checkbox"/> <input type="checkbox"/> <input type="checkbox"/>
11 Ein-/Ausstiegshilfe Rückenlehnenneigung	<input type="checkbox"/> <input type="checkbox"/> <input type="checkbox"/> <input type="checkbox"/>
12 Beleuchtung der Schminkspiegel auf Funktion prüfen	<input type="checkbox"/> <input type="checkbox"/> <input type="checkbox"/> <input type="checkbox"/>

**2.3 Links hinten**

1 Sicherheitsgurt links hinten (Verstellung/Rückholung/Einrasten)	<input type="checkbox"/> <input type="checkbox"/> <input type="checkbox"/> <input type="checkbox"/>
2 Funktionsprüfung der Türöffnungs- und -schließtaste (mit Türverriegelung EIN/AUS). Türöffnung von außen mit Smart Key und von innen mit e-Latch prüfen	<input type="checkbox"/> <input type="checkbox"/> <input type="checkbox"/> <input type="checkbox"/>
3 Geräusche oder Schwierigkeiten beim Öffnen/Schließen der Tür (mit geöffnetem/geschlossenem Fenster)	<input type="checkbox"/> <input type="checkbox"/> <input type="checkbox"/> <input type="checkbox"/>
4 Kindersicherung	<input type="checkbox"/> <input type="checkbox"/> <input type="checkbox"/> <input type="checkbox"/>
5 Sitzheizung hinten links (sofern vorhanden)	<input type="checkbox"/> <input type="checkbox"/> <input type="checkbox"/> <input type="checkbox"/>
6 Türbeleuchtung	<input type="checkbox"/> <input type="checkbox"/> <input type="checkbox"/> <input type="checkbox"/>
7 Elektrischer Fensterheber links hinten	<input type="checkbox"/> <input type="checkbox"/> <input type="checkbox"/> <input type="checkbox"/>
8 Klima/Lüftung - Steuerung links hinten	<input type="checkbox"/> <input type="checkbox"/> <input type="checkbox"/> <input type="checkbox"/>
9 USB Steckdosen	<input type="checkbox"/> <input type="checkbox"/> <input type="checkbox"/> <input type="checkbox"/>
10 Umklappen der Rücksitze	<input type="checkbox"/> <input type="checkbox"/> <input type="checkbox"/> <input type="checkbox"/>
11 Hintere Armlehne und Staufachdeckel	<input type="checkbox"/> <input type="checkbox"/> <input type="checkbox"/> <input type="checkbox"/>

**2.4 Gepäckraum**

1 Öffnen/Schließen des Kofferraums (mit Fernbedienung, internen und externen Tasten und berührunglosem Sensor, letzterer bei der Trofeo-Version nicht vorhanden)	<input type="checkbox"/> <input type="checkbox"/> <input type="checkbox"/> <input type="checkbox"/>
2 Scharniere, Ausrichtung und Streben des Gepäckraums	<input type="checkbox"/> <input type="checkbox"/> <input type="checkbox"/> <input type="checkbox"/>
3 Batterie: sichere Befestigung, korrekter Typ, keine sichtbaren Schäden	<input type="checkbox"/> <input type="checkbox"/> <input type="checkbox"/> <input type="checkbox"/>
4 Notfallsausrüstung: Sicherheitsweste, Warndreiecke, Erste-Hilfe-Set (Ablaufdatum prüfen)	<input type="checkbox"/> <input type="checkbox"/> <input type="checkbox"/> <input type="checkbox"/>
5 Gepäckraumleuchten	<input type="checkbox"/> <input type="checkbox"/> <input type="checkbox"/> <input type="checkbox"/>
6 Reifenreparaturkit (Vorhandensein, Zustand, Ablaufdatum)	<input type="checkbox"/> <input type="checkbox"/> <input type="checkbox"/> <input type="checkbox"/>
7 Reserverad (sofern vorhanden): Zustand, korrekter Reifendruck	<input type="checkbox"/> <input type="checkbox"/> <input type="checkbox"/> <input type="checkbox"/>
8 Notfall-Werkzeugset (Vollständigkeit)	<input type="checkbox"/> <input type="checkbox"/> <input type="checkbox"/> <input type="checkbox"/>
9 12V-Steckdose	<input type="checkbox"/> <input type="checkbox"/> <input type="checkbox"/> <input type="checkbox"/>

**2.5 Rechts hinten**

1 Sicherheitsgurt rechts hinten (Verstellung/Rückholung/Einrasten)	<input type="checkbox"/> <input type="checkbox"/> <input type="checkbox"/> <input type="checkbox"/>
2 Funktionsprüfung der Türöffnungs- und -schließtaste (mit Türverriegelung EIN/AUS). Kontrolle des Türöffnens von außen mit einem Smart-Key und von innen mit dem E-Latch-Öffnungssystem	<input type="checkbox"/> <input type="checkbox"/> <input type="checkbox"/> <input type="checkbox"/>
3 Geräusche oder Schwierigkeiten beim Öffnen/Schließen der Tür (mit geöffnetem/geschlossenem Fenster)	<input type="checkbox"/> <input type="checkbox"/> <input type="checkbox"/> <input type="checkbox"/>
4 Kindersicherung	<input type="checkbox"/> <input type="checkbox"/> <input type="checkbox"/> <input type="checkbox"/>
5 Sitzheizung hinten rechts (sofern vorhanden)	<input type="checkbox"/> <input type="checkbox"/> <input type="checkbox"/> <input type="checkbox"/>
6 Türbeleuchtung	<input type="checkbox"/> <input type="checkbox"/> <input type="checkbox"/> <input type="checkbox"/>
7 Elektrischer Fensterheber rechts hinten	<input type="checkbox"/> <input type="checkbox"/> <input type="checkbox"/> <input type="checkbox"/>
8 Klima/Lüftung - Steuerung rechts hinten	<input type="checkbox"/> <input type="checkbox"/> <input type="checkbox"/> <input type="checkbox"/>
9 USB-Buchse	<input type="checkbox"/> <input type="checkbox"/> <input type="checkbox"/> <input type="checkbox"/>
10 Umklappen der Rücksitze	<input type="checkbox"/> <input type="checkbox"/> <input type="checkbox"/> <input type="checkbox"/>
11 Deckenleuchten	<input type="checkbox"/> <input type="checkbox"/> <input type="checkbox"/> <input type="checkbox"/>
12 Entriegelung der mittleren Kopfstütze	<input type="checkbox"/> <input type="checkbox"/> <input type="checkbox"/> <input type="checkbox"/>
13 Sicherheitsgurt mitte hinten (Verstellung/Rückholung/Einrasten)	<input type="checkbox"/> <input type="checkbox"/> <input type="checkbox"/> <input type="checkbox"/>

**2.6 Rechts vorne**

1 Sicherheitsgurt/Höheneinstellung rechts vorne (Verstellung/Rückholung/Einrasten)	<input type="checkbox"/> <input type="checkbox"/> <input type="checkbox"/> <input type="checkbox"/>
2 Sitzgurt-Warnung - Schalter/Licht	<input type="checkbox"/> <input type="checkbox"/> <input type="checkbox"/> <input type="checkbox"/>

3 Funktionsprüfung der Türöffnungs- und -schließtaste (mit Türverriegelung EIN/AUS). Kontrolle des Türöffnens von außen mit einem Smart-Key und von innen mit dem E-Latch-Öffnungssystem	<input type="checkbox"/>
4 Geräusche oder Schwierigkeiten beim Öffnen/Schließen der Tür (mit geöffnetem/geschlossenem Fenster)	<input type="checkbox"/>
5 Elektrische Sitzbedienungen und Bewegung	<input type="checkbox"/>
6 Sitzheizung vorne rechts	<input type="checkbox"/>
7 Sitzbelüftung vorne rechts	<input type="checkbox"/>
8 Türbeleuchtung	<input type="checkbox"/>
9 Elektrische Steuerungen/Lüfter rechts vorne	<input type="checkbox"/>
10 Handschuhfach Griff, Schloss und Licht	<input type="checkbox"/>
11 Beleuchtung der Schminkspiegel auf Funktion prüfen	<input type="checkbox"/>

### 3 EXTERIEUR

#### 3.0 Rundgang um das Fahrzeug und Sicherheitsprüfung

1 Alle Türen werden ordnungsgemäß mit der Funkfernbedienung verschlossen	<input type="checkbox"/>
2 Alle Türen werden ordnungsgemäß mit der Funkfernbedienung geöffnet und verschlossen	<input type="checkbox"/>
3 Kontrolle des Öffnens/Schließens der Tür durch Annäherung (schlüssellos)	<input type="checkbox"/>
4 Alarmanlage (Funktion)	<input type="checkbox"/>
5 Karosserie-, Lack- und Glasschäden	<input type="checkbox"/>
6 Scheinwerfer: Fern- und Abblendlicht, Standlicht/DRL-Scheinwerfer, Blinker und Begrenzungsleuchten	<input type="checkbox"/>
7 Blinker-, Begrenzungsleuchten	<input type="checkbox"/>
8 Schlussleuchten: Standlicht, Bremslicht (an der Seite und in der Mitte), Rückleuchten, Blinker und Nebelscheinwerfer	<input type="checkbox"/>

#### 3.1 Exterieur vorne

1 Zustand der vorderen Scheinwerfer-Streuscheiben	<input type="checkbox"/>
2 Vordere Stoßstangenverkleidung (Befestigung, Ausrichtung, Beschädigungen)	<input type="checkbox"/>
3 Parksensoren (Position und Zustand)	<input type="checkbox"/>
4 Kennzeichen (Befestigung, Zustand)	<input type="checkbox"/>
5 Windschutzscheibe	<input type="checkbox"/>
6 Scheibenwischerblätter	<input type="checkbox"/>
7 Anhängavorrichtung: Vorhandensein, Einbau, Sicherheitsschlüssel und Abdeckung der vorderen Stoßstange prüfen	<input type="checkbox"/>

#### 3.2 Exterieur links vorne

1 Funktion des Türschlosszylinders	<input type="checkbox"/>
2 Funktionsprüfung des schlüssellosen Öffnungssystems: Tür entriegeln/verriegeln (siehe die Bedienungsanleitung)	<input type="checkbox"/>
3 Glas und Gehäuse des Rückspiegels links vorne	<input type="checkbox"/>
4 Scharnier und Ausrichtung der Tür links vorne	<input type="checkbox"/>
5 Türdichtungen links vorne	<input type="checkbox"/>

#### 3.3 Exterieur links hinten

1 Scharnier und Ausrichtung der Tür links hinten	<input type="checkbox"/>
2 Türdichtungen links hinten	<input type="checkbox"/>

#### 3.4 Exterieur hinten

1 Korrekte Verriegelung und Entriegelung des Kraftstoffdeckels	<input type="checkbox"/>
2 Tankverschluss	<input type="checkbox"/>
3 Heckscheibenheizung	<input type="checkbox"/>
4 Heckscheibenwischer	<input type="checkbox"/>
5 Nummernschild: Befestigung, Zustand und Lichter	<input type="checkbox"/>
6 Ausrichtung der Auspuffendrohre	<input type="checkbox"/>
7 Hintere Stoßstangenverkleidung (Befestigung, Ausrichtung, Beschädigungen)	<input type="checkbox"/>
8 Parksensoren (Position und Zustand)	<input type="checkbox"/>
9 Abschleppring: Präsenz, Montage, Sicherheitsschlüssel, Stoßstangendeckel	<input type="checkbox"/>

#### 3.5 Exterieur rechts hinten

1 Scharnier und Ausrichtung der Tür rechts hinten	<input type="checkbox"/>
2 Türdichtungen rechts hinten	<input type="checkbox"/>

#### 3.6 Exterieur rechts vorne

1 Funktionsprüfung des schlüssellosen Öffnungssystems: Tür entriegeln/verriegeln (siehe die Bedienungsanleitung)	<input type="checkbox"/>
2 Glas und Gehäuse des Rückspiegels rechts vorne	<input type="checkbox"/>
3 Scharnier und Ausrichtung der Tür rechts vorne	<input type="checkbox"/>
4 Türdichtungen rechts vorne	<input type="checkbox"/>

#### 3.7 Exterieur oben

1 Scheibe und Dichtungen des Schiebedachs (Leckageprüfung) (sofern vorhanden)	<input type="checkbox"/>
2 Dachantenne	<input type="checkbox"/>

#### 3.8 Reifen und Felgen

1 Felgen: Auswuchtgewichte korrekt angebracht	<input type="checkbox"/>
2 Reifen: passende Größe und Spezifikation	<input type="checkbox"/>

3 Reifen	Zustand	Profiltiefe und Gleichmäßigkeit des Verschleißes	Druck (Messung mit Druckwächter)	
Vorne links	<input type="checkbox"/>	<input type="checkbox"/>	<input type="checkbox"/>	
Hinten links	<input type="checkbox"/>	<input type="checkbox"/>	<input type="checkbox"/>	<input type="checkbox"/>
Hinten rechts	<input type="checkbox"/>	<input type="checkbox"/>	<input type="checkbox"/>	<input type="checkbox"/>
Vorne rechts	<input type="checkbox"/>	<input type="checkbox"/>	<input type="checkbox"/>	<input type="checkbox"/>

4 Felgen	Zustand	Anzugsmoment (mit Drehmoment-schlüssel)	Zustand des Radlagers (Spiel, Lärm)	
Vorne links	<input type="checkbox"/>	<input type="checkbox"/>	<input type="checkbox"/>	<input type="checkbox"/>
Hinten links	<input type="checkbox"/>	<input type="checkbox"/>	<input type="checkbox"/>	<input type="checkbox"/>
Hinten rechts	<input type="checkbox"/>	<input type="checkbox"/>	<input type="checkbox"/>	<input type="checkbox"/>
Vorne rechts	<input type="checkbox"/>	<input type="checkbox"/>	<input type="checkbox"/>	<input type="checkbox"/>

### 4 MOTORRAUM

1 Isolation des Motorraums (Sichtprüfung, Befestigung)	<input type="checkbox"/>
2 Entriegelung der Motorhaube und sekundäre oder Sicherheitshalterung	<input type="checkbox"/>
3 Motorölverschluss	<input type="checkbox"/>
4 Motorölstand	<input type="checkbox"/>
5 Füllstand der Scheibenwaschflüssigkeit	<input type="checkbox"/>
6 Alle Leitungen (Risse, Beschädigungen, Leckagen)	<input type="checkbox"/>
7 Kühlflüssigkeitsausgleichsbehälter und Verschluss	<input type="checkbox"/>
8 Anzeichen für Öl/Ruß in der Kühlflüssigkeit	<input type="checkbox"/>
9 Anzeichen für überkochendes Kühlmittel	<input type="checkbox"/>
10 Füllstand der Bremsflüssigkeit	<input type="checkbox"/>
11 Letzter Bremsflüssigkeitswechsel (spätestens alle 2 Jahre)	<input type="checkbox"/>
12 Unversehrtheit der sichtbaren Strukturteile prüfen (Aufhängungsstreben, obere Motorlager, Kühlergruppenträger ...) prüfen	<input type="checkbox"/>

### 5 UNTER DEM FAHRZEUG

#### 5.1 Karosserieunterbau

1 Schweißnähte und -stellen am Rahmen (Zustand, Sichtprüfung)	<input type="checkbox"/>
2 Vorderer Hilfsrahmen (Befestigung, Zustand)	<input type="checkbox"/>
3 Motorlager (unterer Bereich)	<input type="checkbox"/>
4 Vordere Querlenker	<input type="checkbox"/>
5 Vorderradaufhängung: Streben, Federn und Stoßdämpfer	<input type="checkbox"/>
6 Vorderradaufhängung: Stabilisatoren, Verbindungen, Buchsen	<input type="checkbox"/>
7 Lenkhebel, Lenkgetriebe und Lenkmanschetten: Integritäts- und Dichtigkeitsprüfung	<input type="checkbox"/>
8 Hinterer Hilfsrahmen (Befestigung, Zustand)	<input type="checkbox"/>
9 Hintere Querlenker	<input type="checkbox"/>
10 Hinterradaufhängung: Streben, Federn und Stoßdämpfer	<input type="checkbox"/>
11 Hinterradaufhängung: Stabilisatoren, Verbindungen, Buchsen	<input type="checkbox"/>
12 Unterseite der vorderen und hinteren Stoßstange (sichtbare Beschädigung)	<input type="checkbox"/>
13 Seitenschweller (Befestigung, Zustand)	<input type="checkbox"/>
14 Unterboden und Hitzeschilder (Befestigung, Zustand)	<input type="checkbox"/>
15 Auspuff: Sichtprüfung (Korrosion, Straßenschäden) aller Bauteile, Rohrleitungen und Befestigungspunkte	<input type="checkbox"/>

16	Sichtkontrolle aller freiliegenden elektrischen Bauteile und Steckverbindungen	<input type="checkbox"/>	<input type="checkbox"/>	<input type="checkbox"/>	<input type="checkbox"/>
17	Kraftstofftank und Haltebänder (Zustand)	<input type="checkbox"/>	<input type="checkbox"/>	<input type="checkbox"/>	<input type="checkbox"/>
18	Kraftstoffleitungen (Sichtprüfung)	<input type="checkbox"/>	<input type="checkbox"/>	<input type="checkbox"/>	<input type="checkbox"/>
19	Sichtbare Leckagen	<input type="checkbox"/>	<input type="checkbox"/>	<input type="checkbox"/>	<input type="checkbox"/>

## 5.2 Getriebe/Transaxle/Differenzial

1	Getriebe/Stützen/Getriebegestänge	<input type="checkbox"/>	<input type="checkbox"/>	<input type="checkbox"/>	<input type="checkbox"/>
2	Antriebswellenmanschetten	<input type="checkbox"/>	<input type="checkbox"/>	<input type="checkbox"/>	<input type="checkbox"/>
3	Sichtbare Leckagen	<input type="checkbox"/>	<input type="checkbox"/>	<input type="checkbox"/>	<input type="checkbox"/>

## 5.3 Bremsen

1	Kabel oder elektrische Anschlüsse der Parkbremse	<input type="checkbox"/>	<input type="checkbox"/>	<input type="checkbox"/>	<input type="checkbox"/>
2	Bremssättel, Schläuche, Leitungen und Anschlussstücke: Prüfung auf Risse und Leckagen	<input type="checkbox"/>	<input type="checkbox"/>	<input type="checkbox"/>	<input type="checkbox"/>

3	Bremsbeläge	Zustand und Dicke			
	Vorne links	<input type="checkbox"/>	<input type="checkbox"/>	<input type="checkbox"/>	<input type="checkbox"/>
	Hinten links	<input type="checkbox"/>	<input type="checkbox"/>	<input type="checkbox"/>	<input type="checkbox"/>
	Hinten rechts	<input type="checkbox"/>	<input type="checkbox"/>	<input type="checkbox"/>	<input type="checkbox"/>
	Vorne rechts	<input type="checkbox"/>	<input type="checkbox"/>	<input type="checkbox"/>	<input type="checkbox"/>

4	Bremsscheibe	Zustand und Dicke			
	Vorne links	<input type="checkbox"/>	<input type="checkbox"/>	<input type="checkbox"/>	<input type="checkbox"/>
	Hinten links	<input type="checkbox"/>	<input type="checkbox"/>	<input type="checkbox"/>	<input type="checkbox"/>
	Hinten rechts	<input type="checkbox"/>	<input type="checkbox"/>	<input type="checkbox"/>	<input type="checkbox"/>
	Vorne rechts	<input type="checkbox"/>	<input type="checkbox"/>	<input type="checkbox"/>	<input type="checkbox"/>

## 6 ALLGEMEINER FAHRTEST

### 6.1 Motor und Antriebsstrang

1	Motorstart (kalter Zustand): Anlasszeit, Geräusche, Vibrationen	<input type="checkbox"/>	<input type="checkbox"/>	<input type="checkbox"/>	<input type="checkbox"/>
2	Motorstart (warmer Zustand): Anlasszeit, Geräusche, Vibrationen	<input type="checkbox"/>	<input type="checkbox"/>	<input type="checkbox"/>	<input type="checkbox"/>
3	Stabilität im Leerlauf (kalter Zustand)	<input type="checkbox"/>	<input type="checkbox"/>	<input type="checkbox"/>	<input type="checkbox"/>
4	Stabilität im Leerlauf (warmer Zustand)	<input type="checkbox"/>	<input type="checkbox"/>	<input type="checkbox"/>	<input type="checkbox"/>
5	Fahren im Leerlauf	<input type="checkbox"/>	<input type="checkbox"/>	<input type="checkbox"/>	<input type="checkbox"/>
6	Fahrmodi [COMFORT-GT-SPORT-CORSA (nur Trofeo) - OFF ROAD (nur für Version mit Luftfedern)]	<input type="checkbox"/>	<input type="checkbox"/>	<input type="checkbox"/>	<input type="checkbox"/>
7	Abgas-Bypass-Ventile (oder ANC) Betrieb (SPORT-Modus)	<input type="checkbox"/>	<input type="checkbox"/>	<input type="checkbox"/>	<input type="checkbox"/>
8	Getriebewählhebel und Schaltwippen (Betrieb, Gefühl)	<input type="checkbox"/>	<input type="checkbox"/>	<input type="checkbox"/>	<input type="checkbox"/>
9	Start&Stopp-Funktion (je nach Einstellung)	<input type="checkbox"/>	<input type="checkbox"/>	<input type="checkbox"/>	<input type="checkbox"/>
10	Kühlerventilator (Aktivierung bei heißem Motor überprüfen)	<input type="checkbox"/>	<input type="checkbox"/>	<input type="checkbox"/>	<input type="checkbox"/>

### 6.2 Bremsverfahren

1	Gefühl, Spiel und Weg des Bremspedals	<input type="checkbox"/>	<input type="checkbox"/>	<input type="checkbox"/>	<input type="checkbox"/>
2	Bremsleistung (Bremsweg, Blockiertendenz)	<input type="checkbox"/>	<input type="checkbox"/>	<input type="checkbox"/>	<input type="checkbox"/>
3	Bremsverhalten (Geräusche, Vibrationen, Seitwärtsziehen oder Pulsieren)	<input type="checkbox"/>	<input type="checkbox"/>	<input type="checkbox"/>	<input type="checkbox"/>
4	ABS-Funktion	<input type="checkbox"/>	<input type="checkbox"/>	<input type="checkbox"/>	<input type="checkbox"/>
5	Notbremung (über EPB-Schalter)	<input type="checkbox"/>	<input type="checkbox"/>	<input type="checkbox"/>	<input type="checkbox"/>
6	Parkbremse (korrekter Betrieb)	<input type="checkbox"/>	<input type="checkbox"/>	<input type="checkbox"/>	<input type="checkbox"/>
7	Hill Holder-Funktion (an einer Steigung)	<input type="checkbox"/>	<input type="checkbox"/>	<input type="checkbox"/>	<input type="checkbox"/>

### 6.3 Allgemeine Fahreigenschaften und Funktionsweise

1	Lenkverhalten (Halten der Spur, Seitwärtsziehen, Spiel im Lenksystem)	<input type="checkbox"/>	<input type="checkbox"/>	<input type="checkbox"/>	<input type="checkbox"/>
2	Kraftaufwand beim Lenken, Funktion der Servolenkung	<input type="checkbox"/>	<input type="checkbox"/>	<input type="checkbox"/>	<input type="checkbox"/>
3	Lenkrad (Rücklauf, Abstimmung auf die zentrale Position, freies Spiel, Symmetrie im Wendekreis)	<input type="checkbox"/>	<input type="checkbox"/>	<input type="checkbox"/>	<input type="checkbox"/>
4	Federung (Handling, Dämpfung, Schräglage, Geräusche)	<input type="checkbox"/>	<input type="checkbox"/>	<input type="checkbox"/>	<input type="checkbox"/>
5	Allgemeine Fahrqualität (Geräusche, Vibrationen)	<input type="checkbox"/>	<input type="checkbox"/>	<input type="checkbox"/>	<input type="checkbox"/>
6	Instrumententafel Anzeigebetrieb	<input type="checkbox"/>	<input type="checkbox"/>	<input type="checkbox"/>	<input type="checkbox"/>
7	Cruise Control (herkömmlich und adaptiv)	<input type="checkbox"/>	<input type="checkbox"/>	<input type="checkbox"/>	<input type="checkbox"/>
8	LDW: Spurwechsel, akustisches und optisches Warnsignal	<input type="checkbox"/>	<input type="checkbox"/>	<input type="checkbox"/>	<input type="checkbox"/>
9	Totwinkelassistent, akustisches und optisches Warnsignal	<input type="checkbox"/>	<input type="checkbox"/>	<input type="checkbox"/>	<input type="checkbox"/>
10	SAT/NAVI Funktion	<input type="checkbox"/>	<input type="checkbox"/>	<input type="checkbox"/>	<input type="checkbox"/>
11	Klima/Lüftung Leistung (Auswahl KALT - HEISS)	<input type="checkbox"/>	<input type="checkbox"/>	<input type="checkbox"/>	<input type="checkbox"/>
12	Gerüche (Kraftstoff, Auspuff, Schimmel...)	<input type="checkbox"/>	<input type="checkbox"/>	<input type="checkbox"/>	<input type="checkbox"/>
13	Rückfahrkamera/Surround-View-System (Test und Linsenreinigung)	<input type="checkbox"/>	<input type="checkbox"/>	<input type="checkbox"/>	<input type="checkbox"/>
14	Automatische Türverriegelung bei Fahrbeginn (abhängig von Benutzer-Einstellungen)	<input type="checkbox"/>	<input type="checkbox"/>	<input type="checkbox"/>	<input type="checkbox"/>

15	Parksensoren Betrieb (vorne und hinten, beide Seiten)	<input type="checkbox"/>	<input type="checkbox"/>	<input type="checkbox"/>	<input type="checkbox"/>
16	Rückfahrkamera/Rundumsichtkamera (Funktionsprüfung)	<input type="checkbox"/>	<input type="checkbox"/>	<input type="checkbox"/>	<input type="checkbox"/>
17	Luftfederung: alle verfügbaren Niveaus, vom Parkniveau zum Niveau Offroad 2 (außer Aero 2, das im statischen Modus nicht verfügbar ist)	<input type="checkbox"/>	<input type="checkbox"/>	<input type="checkbox"/>	<input type="checkbox"/>






## 6.4 Nach dem Fahrtstest

1	Sichtbare Leckagen	<input type="checkbox"/>	<input type="checkbox"/>	<input type="checkbox"/>	<input type="checkbox"/>
2	Motorölstand	<input type="checkbox"/>	<input type="checkbox"/>	<input type="checkbox"/>	<input type="checkbox"/>
3	Warnleuchten und gespeicherten Nachrichten prüfen	<input type="checkbox"/>	<input type="checkbox"/>	<input type="checkbox"/>	<input type="checkbox"/>
4	Überprüfung auf Fehlercodes mit dem MD-Tester	<input type="checkbox"/>	<input type="checkbox"/>	<input type="checkbox"/>	<input type="checkbox"/>

## 7 WEITERE PRÜFUNGEN

1	Überprüfung der korrekten Kalibrierung und Funktion des TPMS	<input type="checkbox"/>	<input type="checkbox"/>	<input type="checkbox"/>	<input type="checkbox"/>
2	Prüfung auf Aktualisierungen der Karten und IVH	<input type="checkbox"/>	<input type="checkbox"/>	<input type="checkbox"/>	<input type="checkbox"/>

## 8. LOKALISIERUNG DER STÖRUNG

	1	2	3	4	5	6	7	8	9	10	11	12	13	14	15	16	17	18	19	20	21	22	23
A																							
B																							
C																							
D																							
E																							
F																							
G																							
H																							
I																							
J																							
K																							
L																							
M																							
N																							
O																							
P																							
Q																							
R																							
S																							
T																							
U																							
V																							
W																							
X																							
Y																							
Z																							

Geben Sie die Koordinaten, das vermutlich verantwortliche Bauteil an (sofern ermittelbar)

---



---



---



---

	1	2	3	4	5	6	7	8	9	10	11	12	13	14	15	16	17	18	19	20	21	22	23	24	25	26	27		
A																													
B																													
C																													
D																													
E																													
F																													
G																													
H																													
I																													
J																													
K																													
L																													
M																													
N																													
O																													
P																													
Q																													
R																													
S																													

Geben Sie die Koordinaten, das vermutlich verantwortliche Bauteil an (sofern ermittelbar)

---



---



---

### Bemerkungen/Notizen

#### Abschnitt Prüfung

<input type="checkbox"/>	<input type="checkbox"/>	/	<input type="checkbox"/>	<input type="checkbox"/>
<input type="checkbox"/>	<input type="checkbox"/>	/	<input type="checkbox"/>	<input type="checkbox"/>
<input type="checkbox"/>	<input type="checkbox"/>	/	<input type="checkbox"/>	<input type="checkbox"/>
<input type="checkbox"/>	<input type="checkbox"/>	/	<input type="checkbox"/>	<input type="checkbox"/>
<input type="checkbox"/>	<input type="checkbox"/>	/	<input type="checkbox"/>	<input type="checkbox"/>
<input type="checkbox"/>	<input type="checkbox"/>	/	<input type="checkbox"/>	<input type="checkbox"/>

---



---



---



---



---



---

**Stempel des Händlers/Fachbetriebes**

**Durchsicht ausgeführt von**  
(NACHNAME/VORNAME)

**Datum**  
(TT/MM/JJJJ)

**Unterschrift**