



VIN

Arbeitsauftrag N

ERKLÄRUNG
■ OK (Überprüft und OK)
■ CHK (Erfordert weitere Maßnahmen)
■ NOK (Nicht OK, Ersatz/Instandsetzung erforderlich)
 N/A (Nicht anwendbar)

1 VORLÄUFIG	
1 Anstehende Rückruf-/Servicekampagne	<input type="checkbox"/> JA <input type="checkbox"/> NEIN
2 MOT/vorgeschriebene Fahrzeuginspektion (Ablaufdatum)	___/___/___
3 Connect charge maintainer to the 12V battery before proceeding with further checks	<input type="checkbox"/>

2 INTERIEUR

2.1 Fahrerposition OK CHK NOK N/A

1 Warnleuchte(n) EIN (ESC, Airbag, Motorkontrollleuchte (MIL))	<input type="checkbox"/> <input type="checkbox"/> <input type="checkbox"/> <input type="checkbox"/>
2 Im Bordcomputer gespeicherte Meldungen	<input type="checkbox"/> <input type="checkbox"/> <input type="checkbox"/> <input type="checkbox"/>
3 Betrieb des Kombiinstrument (Anzeiger, Warnleuchten, Beleuchtung und Abblenden)	<input type="checkbox"/> <input type="checkbox"/> <input type="checkbox"/> <input type="checkbox"/>
4 Automatisch abblendender Innenspiegel (Test mit Blitzlicht)	<input type="checkbox"/> <input type="checkbox"/> <input type="checkbox"/> <input type="checkbox"/>
5 Cabrio-Hardtop-Funktion: vollständige Bedienung (bis zum Schließen der Fenster)	<input type="checkbox"/> <input type="checkbox"/> <input type="checkbox"/> <input type="checkbox"/>
6 Hupenfunktion (alle Betätigungsbereiche)	<input type="checkbox"/> <input type="checkbox"/> <input type="checkbox"/> <input type="checkbox"/>
7 Bedienung der Hintergrundbeleuchtung	<input type="checkbox"/> <input type="checkbox"/> <input type="checkbox"/> <input type="checkbox"/>
8 Automatisch abblendender Innenspiegel (Test mit Blitzlicht)	<input type="checkbox"/> <input type="checkbox"/> <input type="checkbox"/> <input type="checkbox"/>
9 Automatisch absenkbarer Außenspiegel (Test mit Blitzlicht)	<input type="checkbox"/> <input type="checkbox"/> <input type="checkbox"/> <input type="checkbox"/>
10 Funktion des Rückspiegels: Rückfahrkamera ein/aus	<input type="checkbox"/> <input type="checkbox"/> <input type="checkbox"/> <input type="checkbox"/>
11 Elektrische Verstellung und Bedienungen am Fahrersitz	<input type="checkbox"/> <input type="checkbox"/> <input type="checkbox"/> <input type="checkbox"/>
12 Lenksäulenverstellung (Neigung, Tiefe)	<input type="checkbox"/> <input type="checkbox"/> <input type="checkbox"/> <input type="checkbox"/>
13 Beheiztes Lenkrad (Funktionsweise der Temperatureinstellung, sofern vorhanden)	<input type="checkbox"/> <input type="checkbox"/> <input type="checkbox"/> <input type="checkbox"/>
14 Funktion der Seitenspiegel (Steuerung und Heizung)	<input type="checkbox"/> <input type="checkbox"/> <input type="checkbox"/> <input type="checkbox"/>
15 Speicherfunktion für Fahrersitz, Lenkrad, Pedale und Spiegelposition	<input type="checkbox"/> <input type="checkbox"/> <input type="checkbox"/> <input type="checkbox"/>
16 Funktion der Fußpedale (korrekter Hub/Kraftaufwand)	<input type="checkbox"/> <input type="checkbox"/> <input type="checkbox"/> <input type="checkbox"/>
17 Klima/Lüftung-Steuerung vorne und hinten (Funktion)	<input type="checkbox"/> <input type="checkbox"/> <input type="checkbox"/> <input type="checkbox"/>
18 Scheibenheizung/Defrostereinstellung	<input type="checkbox"/> <input type="checkbox"/> <input type="checkbox"/> <input type="checkbox"/>
19 Handschuhfachdeckel und Licht	<input type="checkbox"/> <input type="checkbox"/> <input type="checkbox"/> <input type="checkbox"/>
20 Vordere Deckenleuchte	<input type="checkbox"/> <input type="checkbox"/> <input type="checkbox"/> <input type="checkbox"/>
21 Zubehörsteckdose/Zigarettenanzünder	<input type="checkbox"/> <input type="checkbox"/> <input type="checkbox"/> <input type="checkbox"/>
22 Funktion des Cabrio-Verdecks	<input type="checkbox"/> <input type="checkbox"/> <input type="checkbox"/> <input type="checkbox"/>
23 Funktionsprüfung Gepäckraumöffnung (mit Schalter)	<input type="checkbox"/> <input type="checkbox"/> <input type="checkbox"/> <input type="checkbox"/>
24 Akustische Warnsignale und Glocken	<input type="checkbox"/> <input type="checkbox"/> <input type="checkbox"/> <input type="checkbox"/>
25 Radio/USB: Einstellung von Datum und Uhrzeit, Audioqualität, Radioempfang, Anzeige und Funktion des Displays	<input type="checkbox"/> <input type="checkbox"/> <input type="checkbox"/> <input type="checkbox"/>
26 Multimedia-Kontrollen: Drehknöpfe und Lenkradbefehle	<input type="checkbox"/> <input type="checkbox"/> <input type="checkbox"/> <input type="checkbox"/>
27 Testanruf über Bluetooth verbundenen Handy	<input type="checkbox"/> <input type="checkbox"/> <input type="checkbox"/> <input type="checkbox"/>
28 Sprachbefehle	<input type="checkbox"/> <input type="checkbox"/> <input type="checkbox"/> <input type="checkbox"/>
29 Aktualisierung des Navigationssystems	<input type="checkbox"/> <input type="checkbox"/> <input type="checkbox"/> <input type="checkbox"/>
30 Funktionsprüfung des kabellosen Ladegeräts (sofern vorhanden)	<input type="checkbox"/> <input type="checkbox"/> <input type="checkbox"/> <input type="checkbox"/>
31 Fahrzeughalterdokumentation	<input type="checkbox"/> <input type="checkbox"/> <input type="checkbox"/> <input type="checkbox"/>
32 CarPlay und Android Auto kabelgebunden und kabellos auf Funktion prüfen	<input type="checkbox"/> <input type="checkbox"/> <input type="checkbox"/> <input type="checkbox"/>

2.2 Links vorne

1 Sicherheitsgurt links vorn (Verstellung/Rückholung/Einrasten)	<input type="checkbox"/> <input type="checkbox"/> <input type="checkbox"/> <input type="checkbox"/>
2 Sitzgurt-Warnung - Schalter/Licht	<input type="checkbox"/> <input type="checkbox"/> <input type="checkbox"/> <input type="checkbox"/>
3 Funktionsprüfung der Türöffnungs- und -schließtaste (mit Türverriegelung EIN/AUS). Türöffnung von außen mit mechanischem Schlüssel und Smart Key und von innen mit e-Latch und mechanischer Entriegelung prüfen	<input type="checkbox"/> <input type="checkbox"/> <input type="checkbox"/> <input type="checkbox"/>
4 Geräusche oder Schwierigkeiten beim Öffnen/Schließen der Tür (mit geöffnetem/geschlossenem Fenster)	<input type="checkbox"/> <input type="checkbox"/> <input type="checkbox"/> <input type="checkbox"/>
5 Short-Drop-Funktion	<input type="checkbox"/> <input type="checkbox"/> <input type="checkbox"/> <input type="checkbox"/>

6 Sitzheizung vorne links (sofern vorhanden)	<input type="checkbox"/> <input type="checkbox"/> <input type="checkbox"/> <input type="checkbox"/>
7 Sitzbelüftung vorne links (sofern vorhanden)	<input type="checkbox"/> <input type="checkbox"/> <input type="checkbox"/> <input type="checkbox"/>
8 Türbeleuchtung	<input type="checkbox"/> <input type="checkbox"/> <input type="checkbox"/> <input type="checkbox"/>
9 Sonnenblende links vorne	<input type="checkbox"/> <input type="checkbox"/> <input type="checkbox"/> <input type="checkbox"/>
10 Elektrische Fensterheber und -verriegelung links vorne	<input type="checkbox"/> <input type="checkbox"/> <input type="checkbox"/> <input type="checkbox"/>
11 Elektrische Steuerungen/Lüfter links vorne	<input type="checkbox"/> <input type="checkbox"/> <input type="checkbox"/> <input type="checkbox"/>
12 Ein-/Ausstiegshilfe Rückenlehnenneigung	<input type="checkbox"/> <input type="checkbox"/> <input type="checkbox"/> <input type="checkbox"/>
13 Beleuchtung der Schminkspiegel auf Funktion prüfen	<input type="checkbox"/> <input type="checkbox"/> <input type="checkbox"/> <input type="checkbox"/>

2.3 Links hinten

1 Sicherheitsgurt links hinten (Verstellung/Rückholung/Einrasten)	<input type="checkbox"/> <input type="checkbox"/> <input type="checkbox"/> <input type="checkbox"/>
2 Klima/Lüftung - Steuerung links hinten	<input type="checkbox"/> <input type="checkbox"/> <input type="checkbox"/> <input type="checkbox"/>
3 USB Steckdosen	<input type="checkbox"/> <input type="checkbox"/> <input type="checkbox"/> <input type="checkbox"/>
4 Hintere Armlehne und Staufachdeckel	<input type="checkbox"/> <input type="checkbox"/> <input type="checkbox"/> <input type="checkbox"/>

2.4 Gepäckraum

1 Gepäckraumöffnung und Verschluss (mit Funkfernbedienung, Außen- und Innentasten und Sensor für die berührungslose Öffnung)	<input type="checkbox"/> <input type="checkbox"/> <input type="checkbox"/> <input type="checkbox"/>
2 Scharniere, Ausrichtung und Streben des Gepäckraums	<input type="checkbox"/> <input type="checkbox"/> <input type="checkbox"/> <input type="checkbox"/>
3 Notentriegelung des Gepäckraums	<input type="checkbox"/> <input type="checkbox"/> <input type="checkbox"/> <input type="checkbox"/>
4 Batterie: sichere Befestigung, korrekter Typ, keine sichtbaren Schäden	<input type="checkbox"/> <input type="checkbox"/> <input type="checkbox"/> <input type="checkbox"/>
5 Notfallausrüstung: Sicherheitsweste, Warndreiecke, Erste-Hilfe-Set (Ablaufdatum prüfen)	<input type="checkbox"/> <input type="checkbox"/> <input type="checkbox"/> <input type="checkbox"/>
6 Gepäckraumleuchten	<input type="checkbox"/> <input type="checkbox"/> <input type="checkbox"/> <input type="checkbox"/>
7 Reifenreparaturkit (Vorhandensein, Zustand, Ablaufdatum)	<input type="checkbox"/> <input type="checkbox"/> <input type="checkbox"/> <input type="checkbox"/>
8 Reserverad (sofern vorhanden): Zustand, korrekter Reifendruck	<input type="checkbox"/> <input type="checkbox"/> <input type="checkbox"/> <input type="checkbox"/>
9 Notfall-Werkzeugset (Vollständigkeit)	<input type="checkbox"/> <input type="checkbox"/> <input type="checkbox"/> <input type="checkbox"/>
10 Notentriegelung des faltverdeck-Covers und des Verdecks (siehe Benutzerhandbuch)	<input type="checkbox"/> <input type="checkbox"/> <input type="checkbox"/> <input type="checkbox"/>
11 12V-Steckdose	<input type="checkbox"/> <input type="checkbox"/> <input type="checkbox"/> <input type="checkbox"/>

2.5 Rechts hinten

1 Sicherheitsgurt rechts hinten (Verstellung/Rückholung/Einrasten)	<input type="checkbox"/> <input type="checkbox"/> <input type="checkbox"/> <input type="checkbox"/>
2 Klima/Lüftung - Steuerung rechts hinten	<input type="checkbox"/> <input type="checkbox"/> <input type="checkbox"/> <input type="checkbox"/>
3 USB-Buchse	<input type="checkbox"/> <input type="checkbox"/> <input type="checkbox"/> <input type="checkbox"/>

2.6 Rechts vorne

1 Sicherheitsgurt rechts vorn (Verstellung/Rückholung/Einrasten)	<input type="checkbox"/> <input type="checkbox"/> <input type="checkbox"/> <input type="checkbox"/>
2 Sitzgurt-Warnung - Schalter/Licht	<input type="checkbox"/> <input type="checkbox"/> <input type="checkbox"/> <input type="checkbox"/>
3 Funktionsprüfung der Türöffnungs- und -schließtaste (mit Türverriegelung EIN/AUS). Kontrolle des Türöffnens von außen mit einem Smart-Key und von innen mit dem E-Latch-Öffnungssystem	<input type="checkbox"/> <input type="checkbox"/> <input type="checkbox"/> <input type="checkbox"/>
4 Geräusche oder Schwierigkeiten beim Öffnen/Schließen der Tür (mit geöffnetem/geschlossenem Fenster)	<input type="checkbox"/> <input type="checkbox"/> <input type="checkbox"/> <input type="checkbox"/>
5 Pre-Short-Drop-Funktion	<input type="checkbox"/> <input type="checkbox"/> <input type="checkbox"/> <input type="checkbox"/>
6 Elektrische Sitzbedienungen und Bewegung	<input type="checkbox"/> <input type="checkbox"/> <input type="checkbox"/> <input type="checkbox"/>
7 Sitzheizung vorne rechts	<input type="checkbox"/> <input type="checkbox"/> <input type="checkbox"/> <input type="checkbox"/>
8 Sitzbelüftung vorne rechts	<input type="checkbox"/> <input type="checkbox"/> <input type="checkbox"/> <input type="checkbox"/>
9 Türbeleuchtung	<input type="checkbox"/> <input type="checkbox"/> <input type="checkbox"/> <input type="checkbox"/>
10 Sonnenblende rechts vorne	<input type="checkbox"/> <input type="checkbox"/> <input type="checkbox"/> <input type="checkbox"/>
11 Elektrische Steuerungen/Lüfter rechts vorne	<input type="checkbox"/> <input type="checkbox"/> <input type="checkbox"/> <input type="checkbox"/>
12 Handschuhfach Griff, Schloss und Licht	<input type="checkbox"/> <input type="checkbox"/> <input type="checkbox"/> <input type="checkbox"/>
13 Beleuchtung der Schminkspiegel auf Funktion prüfen	<input type="checkbox"/> <input type="checkbox"/> <input type="checkbox"/> <input type="checkbox"/>

3 EXTERIEUR

3.0 Rundgang um das Fahrzeug und Sicherheitsprüfung

1	Alle Türen werden ordnungsgemäß mit der Funkfernbedienung verschlossen	<input type="checkbox"/>	<input type="checkbox"/>	<input type="checkbox"/>	<input type="checkbox"/>
2	Alle Türen werden ordnungsgemäß mit der Funkfernbedienung geöffnet und verschlossen	<input type="checkbox"/>	<input type="checkbox"/>	<input type="checkbox"/>	<input type="checkbox"/>
3	Kontrolle des Öffnens/Schließens der Tür durch Annäherung (schlüssellos)	<input type="checkbox"/>	<input type="checkbox"/>	<input type="checkbox"/>	<input type="checkbox"/>
4	Alarmanlage (Funktion)	<input type="checkbox"/>	<input type="checkbox"/>	<input type="checkbox"/>	<input type="checkbox"/>
5	Karosserie-, Lack- und Glasschäden	<input type="checkbox"/>	<input type="checkbox"/>	<input type="checkbox"/>	<input type="checkbox"/>
6	Scheinwerfer: Fern- und Abblendlicht, Standlicht/DRL-Scheinwerfer, Blinker und Begrenzungsleuchten	<input type="checkbox"/>	<input type="checkbox"/>	<input type="checkbox"/>	<input type="checkbox"/>
7	Blinker-, Begrenzungsleuchten	<input type="checkbox"/>	<input type="checkbox"/>	<input type="checkbox"/>	<input type="checkbox"/>
8	Schlussleuchten: Standlicht, Bremslicht (an der Seite und in der Mitte), Rückleuchten, Blinker und Nebelscheinwerfer	<input type="checkbox"/>	<input type="checkbox"/>	<input type="checkbox"/>	<input type="checkbox"/>

3.1 Exterieur vorne

1	Zustand der vorderen Scheinwerfer-Streuscheiben	<input type="checkbox"/>	<input type="checkbox"/>	<input type="checkbox"/>	<input type="checkbox"/>
2	Vordere Stoßstangenverkleidung (Befestigung, Ausrichtung, Beschädigungen)	<input type="checkbox"/>	<input type="checkbox"/>	<input type="checkbox"/>	<input type="checkbox"/>
3	Parkensensoren (Position und Zustand)	<input type="checkbox"/>	<input type="checkbox"/>	<input type="checkbox"/>	<input type="checkbox"/>
4	Kennzeichen (Befestigung, Zustand)	<input type="checkbox"/>	<input type="checkbox"/>	<input type="checkbox"/>	<input type="checkbox"/>
5	Windschutzscheibe	<input type="checkbox"/>	<input type="checkbox"/>	<input type="checkbox"/>	<input type="checkbox"/>
6	Scheibenwischerblätter	<input type="checkbox"/>	<input type="checkbox"/>	<input type="checkbox"/>	<input type="checkbox"/>
7	Anhängevorrichtung: Vorhandensein, Einbau, Sicherheitsschlüssel und Abdeckung der vorderen Stoßstange prüfen	<input type="checkbox"/>	<input type="checkbox"/>	<input type="checkbox"/>	<input type="checkbox"/>

3.2 Exterieur links vorne

1	Funktion des Türschlosszylinders	<input type="checkbox"/>	<input type="checkbox"/>	<input type="checkbox"/>	<input type="checkbox"/>
2	Funktionsprüfung des schlüssellosen Öffnungssystems: Tür entriegeln/verriegeln (siehe die Bedienungsanleitung)	<input type="checkbox"/>	<input type="checkbox"/>	<input type="checkbox"/>	<input type="checkbox"/>
3	Glas und Gehäuse des Rückspiegels links vorne	<input type="checkbox"/>	<input type="checkbox"/>	<input type="checkbox"/>	<input type="checkbox"/>
4	Scharnier und Ausrichtung der Tür links vorne	<input type="checkbox"/>	<input type="checkbox"/>	<input type="checkbox"/>	<input type="checkbox"/>
5	Türdichtungen links vorne	<input type="checkbox"/>	<input type="checkbox"/>	<input type="checkbox"/>	<input type="checkbox"/>

3.3 Exterieur hinten

1	Korrekte Verriegelung und Entriegelung des Kraftstoffdeckels	<input type="checkbox"/>	<input type="checkbox"/>	<input type="checkbox"/>	<input type="checkbox"/>
2	Tankverschluss	<input type="checkbox"/>	<input type="checkbox"/>	<input type="checkbox"/>	<input type="checkbox"/>
3	Heckscheibenheizung	<input type="checkbox"/>	<input type="checkbox"/>	<input type="checkbox"/>	<input type="checkbox"/>
4	Nummernschild: Befestigung, Zustand und Lichter	<input type="checkbox"/>	<input type="checkbox"/>	<input type="checkbox"/>	<input type="checkbox"/>
5	Verdeckkastendeckel (Zustand, Ausrichtung)	<input type="checkbox"/>	<input type="checkbox"/>	<input type="checkbox"/>	<input type="checkbox"/>
6	Ausrichtung der Auspuffendrohe	<input type="checkbox"/>	<input type="checkbox"/>	<input type="checkbox"/>	<input type="checkbox"/>
7	Hintere Stoßstangenverkleidung (Befestigung, Ausrichtung, Beschädigungen)	<input type="checkbox"/>	<input type="checkbox"/>	<input type="checkbox"/>	<input type="checkbox"/>
8	Parkensensoren (Position und Zustand)	<input type="checkbox"/>	<input type="checkbox"/>	<input type="checkbox"/>	<input type="checkbox"/>

3.4 Exterieur rechts vorne

1	Funktionsprüfung des schlüssellosen Öffnungssystems: Tür entriegeln/verriegeln (siehe die Bedienungsanleitung)	<input type="checkbox"/>	<input type="checkbox"/>	<input type="checkbox"/>	<input type="checkbox"/>
2	Glas und Gehäuse des Rückspiegels rechts vorne	<input type="checkbox"/>	<input type="checkbox"/>	<input type="checkbox"/>	<input type="checkbox"/>
3	Scharnier und Ausrichtung der Tür rechts vorne	<input type="checkbox"/>	<input type="checkbox"/>	<input type="checkbox"/>	<input type="checkbox"/>
4	Türdichtungen rechts vorne	<input type="checkbox"/>	<input type="checkbox"/>	<input type="checkbox"/>	<input type="checkbox"/>

3.5 Exterieur oben

1	Dachantenne	<input type="checkbox"/>	<input type="checkbox"/>	<input type="checkbox"/>	<input type="checkbox"/>
2	Cabriooverdeck (Zustand)	<input type="checkbox"/>	<input type="checkbox"/>	<input type="checkbox"/>	<input type="checkbox"/>

3.6 Reifen und Felgen

1	Felgen: Auswuchtgewichte korrekt angebracht	<input type="checkbox"/>	<input type="checkbox"/>	<input type="checkbox"/>	<input type="checkbox"/>
2	Reifen: passende Größe und Spezifikation	<input type="checkbox"/>	<input type="checkbox"/>	<input type="checkbox"/>	<input type="checkbox"/>

3	Reifen	Zustand	Profiltiefe und Gleichmäßigkeit des Verschleißes	Druck (Messung mit Druckwächter)
	Vorne links	<input type="checkbox"/>	<input type="checkbox"/>	<input type="checkbox"/>
	Hinten links	<input type="checkbox"/>	<input type="checkbox"/>	<input type="checkbox"/>
	Hinten rechts	<input type="checkbox"/>	<input type="checkbox"/>	<input type="checkbox"/>
	Vorne rechts	<input type="checkbox"/>	<input type="checkbox"/>	<input type="checkbox"/>

4	Felgen	Zustand	Anzugsmoment (mit Drehmomentschlüssel)	Zustand des Radlagers (Spiel, Lärm)
	Vorne links	<input type="checkbox"/>	<input type="checkbox"/>	<input type="checkbox"/>
	Hinten links	<input type="checkbox"/>	<input type="checkbox"/>	<input type="checkbox"/>
	Hinten rechts	<input type="checkbox"/>	<input type="checkbox"/>	<input type="checkbox"/>
	Vorne rechts	<input type="checkbox"/>	<input type="checkbox"/>	<input type="checkbox"/>

4 MOTORRAUM

1	Isolation des Motorraums (Sichtprüfung, Befestigung)	<input type="checkbox"/>	<input type="checkbox"/>	<input type="checkbox"/>	<input type="checkbox"/>
2	Entriegelung der Motorhaube und sekundäre oder Sicherheitshalterung	<input type="checkbox"/>	<input type="checkbox"/>	<input type="checkbox"/>	<input type="checkbox"/>
3	Motorölverschluss	<input type="checkbox"/>	<input type="checkbox"/>	<input type="checkbox"/>	<input type="checkbox"/>
4	Motorölstand	<input type="checkbox"/>	<input type="checkbox"/>	<input type="checkbox"/>	<input type="checkbox"/>
5	Füllstand der Scheibenwaschflüssigkeit	<input type="checkbox"/>	<input type="checkbox"/>	<input type="checkbox"/>	<input type="checkbox"/>
6	Alle Leitungen (Risse, Beschädigungen, Leckagen)	<input type="checkbox"/>	<input type="checkbox"/>	<input type="checkbox"/>	<input type="checkbox"/>
7	Kühlflüssigkeitsausgleichsbehälter und Verschluss	<input type="checkbox"/>	<input type="checkbox"/>	<input type="checkbox"/>	<input type="checkbox"/>
8	Anzeichen für Öl/Ruß in der Kühlflüssigkeit	<input type="checkbox"/>	<input type="checkbox"/>	<input type="checkbox"/>	<input type="checkbox"/>
9	Anzeichen für überkochendes Kühlmittel	<input type="checkbox"/>	<input type="checkbox"/>	<input type="checkbox"/>	<input type="checkbox"/>
10	Füllstand der Bremsflüssigkeit	<input type="checkbox"/>	<input type="checkbox"/>	<input type="checkbox"/>	<input type="checkbox"/>
11	Letzter Bremsflüssigkeitswechsel (spätestens alle 2 Jahre)	<input type="checkbox"/>	<input type="checkbox"/>	<input type="checkbox"/>	<input type="checkbox"/>
12	Unversehrtheit der sichtbaren Strukturteile prüfen (Aufhängungsstreben, obere Motorlager, Kühlergruppenträger ...) prüfen	<input type="checkbox"/>	<input type="checkbox"/>	<input type="checkbox"/>	<input type="checkbox"/>

5 UNTER DEM FAHRZEUG

5.1 Karosserieunterbau

1	Schweißnähte und -stellen am Rahmen (Zustand, Sichtprüfung)	<input type="checkbox"/>	<input type="checkbox"/>	<input type="checkbox"/>	<input type="checkbox"/>
2	Vorderer Hilfsrahmen (Befestigung, Zustand)	<input type="checkbox"/>	<input type="checkbox"/>	<input type="checkbox"/>	<input type="checkbox"/>
3	Motorlager (unterer Bereich)	<input type="checkbox"/>	<input type="checkbox"/>	<input type="checkbox"/>	<input type="checkbox"/>
4	Vordere Querlenker	<input type="checkbox"/>	<input type="checkbox"/>	<input type="checkbox"/>	<input type="checkbox"/>
5	Vorderradaufhängung: Streben, Federn und Stoßdämpfer	<input type="checkbox"/>	<input type="checkbox"/>	<input type="checkbox"/>	<input type="checkbox"/>
6	Vorderradaufhängung: Stabilisatoren, Verbindungen, Buchsen	<input type="checkbox"/>	<input type="checkbox"/>	<input type="checkbox"/>	<input type="checkbox"/>
7	Lenkhebel, Lenkgetriebe und Lenkmanschetten: Integritäts- und Dichtigkeitsprüfung	<input type="checkbox"/>	<input type="checkbox"/>	<input type="checkbox"/>	<input type="checkbox"/>
8	Hinterer Hilfsrahmen (Befestigung, Zustand)	<input type="checkbox"/>	<input type="checkbox"/>	<input type="checkbox"/>	<input type="checkbox"/>
9	Hintere Querlenker	<input type="checkbox"/>	<input type="checkbox"/>	<input type="checkbox"/>	<input type="checkbox"/>
10	Hinterradaufhängung: Streben, Federn und Stoßdämpfer	<input type="checkbox"/>	<input type="checkbox"/>	<input type="checkbox"/>	<input type="checkbox"/>
11	Hinterradaufhängung: Stabilisatoren, Verbindungen, Buchsen	<input type="checkbox"/>	<input type="checkbox"/>	<input type="checkbox"/>	<input type="checkbox"/>
12	Unterseite der vorderen und hinteren Stoßstange (sichtbare Beschädigung)	<input type="checkbox"/>	<input type="checkbox"/>	<input type="checkbox"/>	<input type="checkbox"/>
13	Seitenschweller (Befestigung, Zustand)	<input type="checkbox"/>	<input type="checkbox"/>	<input type="checkbox"/>	<input type="checkbox"/>
14	Unterboden und Hitzeschilder (Befestigung, Zustand)	<input type="checkbox"/>	<input type="checkbox"/>	<input type="checkbox"/>	<input type="checkbox"/>
15	Auspuff: Sichtprüfung (Korrosion, Straßenschäden) aller Bauteile, Rohrleitungen und Befestigungspunkte	<input type="checkbox"/>	<input type="checkbox"/>	<input type="checkbox"/>	<input type="checkbox"/>
16	Sichtkontrolle aller freiliegenden elektrischen Bauteile und Steckverbindungen	<input type="checkbox"/>	<input type="checkbox"/>	<input type="checkbox"/>	<input type="checkbox"/>
17	Kraftstofftank und Haltebänder (Zustand)	<input type="checkbox"/>	<input type="checkbox"/>	<input type="checkbox"/>	<input type="checkbox"/>
18	Kraftstoffleitungen (Sichtprüfung)	<input type="checkbox"/>	<input type="checkbox"/>	<input type="checkbox"/>	<input type="checkbox"/>
19	Sichtbare Leckagen	<input type="checkbox"/>	<input type="checkbox"/>	<input type="checkbox"/>	<input type="checkbox"/>

5.2 Getriebe/Transaxle/Differenzial

1	Getriebe/Stützen/Getriebegehäuse	<input type="checkbox"/>	<input type="checkbox"/>	<input type="checkbox"/>	<input type="checkbox"/>
2	Antriebswellenmanschetten	<input type="checkbox"/>	<input type="checkbox"/>	<input type="checkbox"/>	<input type="checkbox"/>
3	Sichtbare Leckagen	<input type="checkbox"/>	<input type="checkbox"/>	<input type="checkbox"/>	<input type="checkbox"/>

5.3 Bremsen


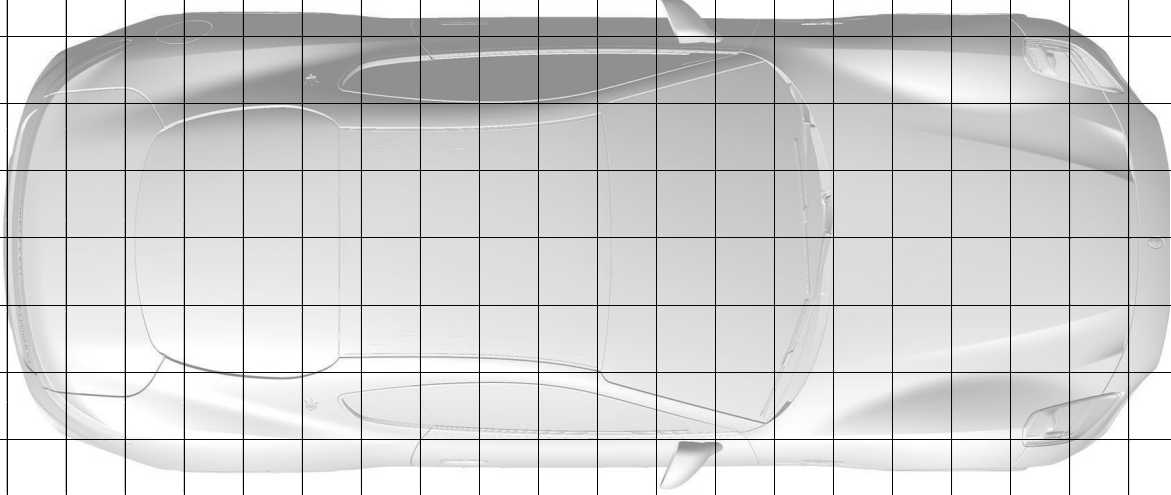

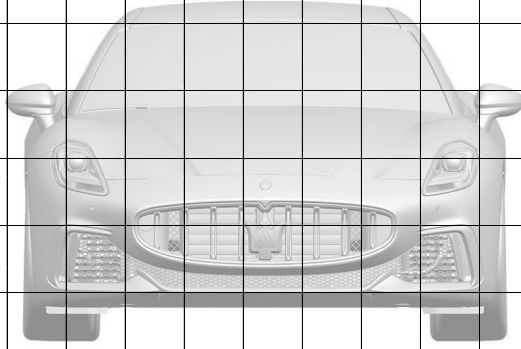
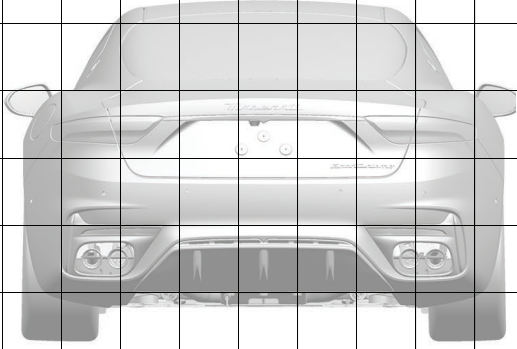
1	Kabel oder elektrische Anschlüsse der Parkbremse	<input type="checkbox"/>	<input type="checkbox"/>	<input type="checkbox"/>	<input type="checkbox"/>
2	Bremssättel, Schläuche, Leitungen und Anschlussstücke: Prüfung auf Risse und Leckagen	<input type="checkbox"/>	<input type="checkbox"/>	<input type="checkbox"/>	<input type="checkbox"/>

3	Bremsbeläge	Zustand und Dicke	
	Vorne links	<input type="checkbox"/>	<input type="checkbox"/>
	Hinten links	<input type="checkbox"/>	<input type="checkbox"/>
	Hinten rechts	<input type="checkbox"/>	<input type="checkbox"/>
	Vorne rechts	<input type="checkbox"/>	<input type="checkbox"/>

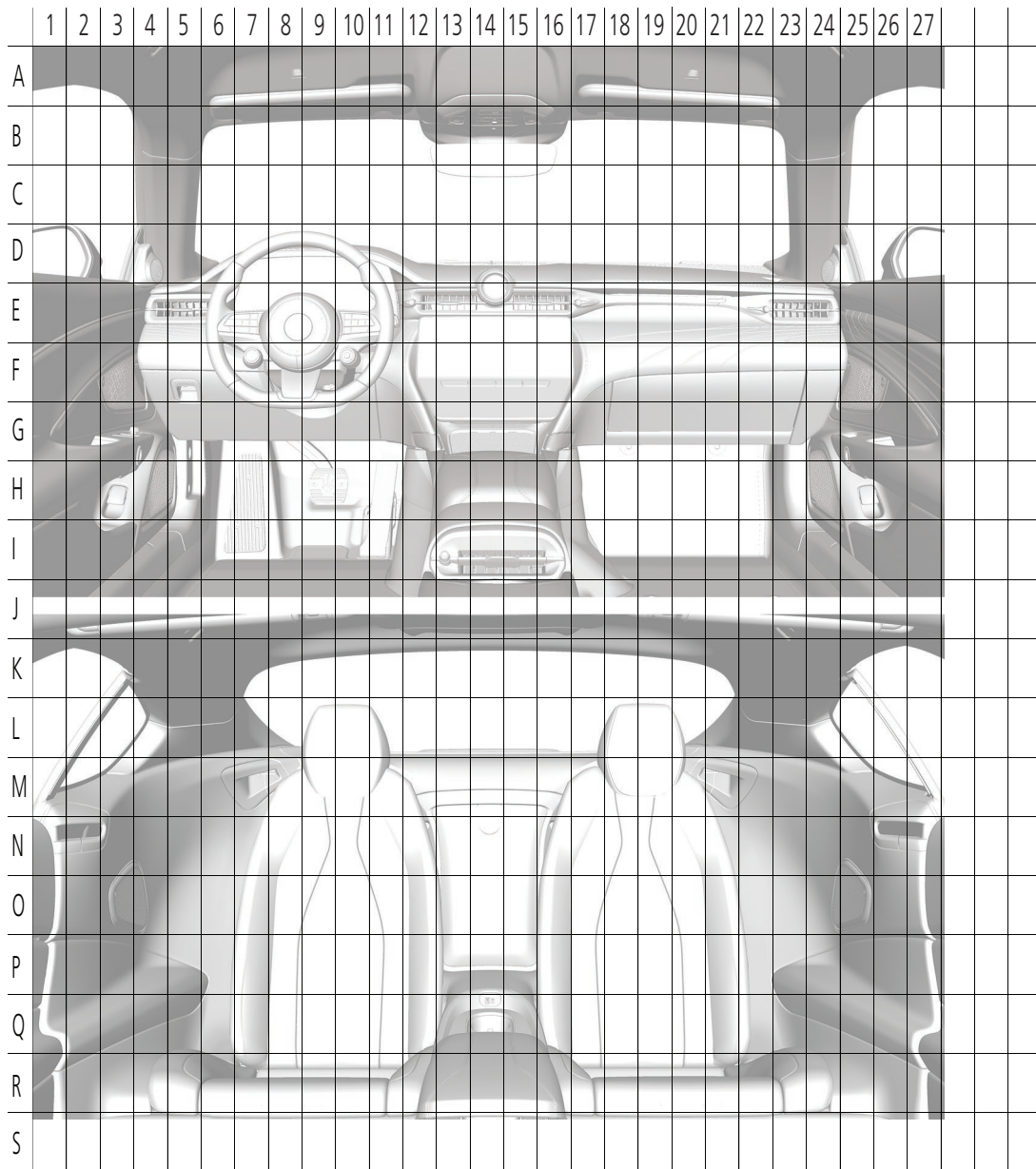
4	Bremsscheibe	Zustand und Dicke	
	Vorne links	<input type="checkbox"/>	<input type="checkbox"/>
	Hinten links	<input type="checkbox"/>	<input type="checkbox"/>
	Hinten rechts	<input type="checkbox"/>	<input type="checkbox"/>
	Vorne rechts	<input type="checkbox"/>	<input type="checkbox"/>

6 ALLGEMEINER FAHRTEST	
6.1 Motor und Antriebsstrang	
1	Motorstart (kalter Zustand): Anlasszeit, Geräusche, Vibrationen ■ ■ ■ □
2	Motorstart (warmer Zustand): Anlasszeit, Geräusche, Vibrationen ■ ■ ■ □
3	Stabilität im Leerlauf (kalter Zustand) ■ ■ ■ □
4	Stabilität im Leerlauf (warmer Zustand) ■ ■ ■ □
5	Fahren im Leerlauf ■ ■ ■ □
6	Fahrmodi [COMFORT-GT-SPORT-CORSA (nur Trofeo)] ■ ■ ■ □
7	Abgas-Bypass-Ventile (oder ANC) Betrieb (SPORT-Modus) ■ ■ ■ □
8	Getriebewählhebel und Schaltwippen (Betrieb, Gefühl) ■ ■ ■ □
9	Start&Stopp-Funktion (je nach Einstellung) ■ ■ ■ □
10	Kühlventilator (Aktivierung bei heißem Motor überprüfen) ■ ■ ■ □
6.2 Bremsverfahren	
1	Gefühl, Spiel und Weg des Bremspedals ■ ■ ■ □
2	Bremsleistung (Bremsweg, Blockiertendenz) ■ ■ ■ □
3	Bremsverhalten (Geräusche, Vibrationen, Seitwärtsziehen oder Pulsieren) ■ ■ ■ □
4	ABS-Funktion ■ ■ ■ □
5	Notbremsung (über EPB-Schalter) ■ ■ ■ □
6	Parkbremse (korrekter Betrieb) ■ ■ ■ □
7	Hill Holder-Funktion (an einer Steigung) ■ ■ ■ □
6.3 Allgemeine Fahreigenschaften und Funktionsweise	
1	Lenkverhalten (Halten der Spur, Seitwärtsziehen, Spiel im Lenksystem) ■ ■ ■ □
2	Kraftaufwand beim Lenken, Funktion der Servolenkung ■ ■ ■ □
3	Lenkrad (Rücklauf, Abstimmung auf die zentrale Position, freies Spiel, Symmetrie im Wendekreis) ■ ■ ■ □
4	Federung (Handling, Dämpfung, Schräglage, Geräusche) ■ ■ ■ □
5	Allgemeine Fahrqualität (Geräusche, Vibrationen) ■ ■ ■ □
6	Instrumententafel Anzeigebetrieb ■ ■ ■ □
7	Cruise Control (herkömmlich und adaptiv) ■ ■ ■ □
8	LDW: Spurwechsel, akustisches und optisches Warnsignal ■ ■ ■ □
9	Totwinkelassistent, akustisches und optisches Warnsignal ■ ■ ■ □
10	SAT/NAVI Funktion ■ ■ ■ □
11	Klima/Lüftung Leistung (Auswahl KALT - HEISS) ■ ■ ■ □
12	Gerüche (Kraftstoff, Auspuff, Schimmel...) ■ ■ ■ □
13	Rückfahrkamera/Surround-View-System (Test und Linsenreinigung) ■ ■ ■ □
14	Automatische Türverriegelung bei Fahrbeginn (abhängig von Benutzer-Einstellungen) ■ ■ ■ □
15	Parkensensoren Betrieb (vorne und hinten, beide Seiten) ■ ■ ■ □
16	Rückfahrkamera/Rundumsichtkamera (Funktionsprüfung) ■ ■ ■ □
17	Rechter Rückspiegel ■ ■ ■ □
18	Luftfederung: alle Stufen verfügbar: Weich, Sport, Hart ■ ■ ■ □
6.4 Nach dem Fahrttest	
1	Sichtbare Leckagen ■ ■ ■ □
2	Motorölstand ■ ■ ■ □
3	Warnleuchten und gespeicherten Nachrichten prüfen ■ ■ ■ □
4	Überprüfung auf Fehlercodes mit dem MD-Tester ■ ■ ■ □
7 WEITERE PRÜFUNGEN	
1	Überprüfung der korrekten Kalibrierung und Funktion des TPMS ■ ■ ■ □
2	Prüfung auf Aktualisierungen der Karten und IVH ■ ■ ■ □

8. LOKALISIERUNG DER STÖRUNG

	1	2	3	4	5	6	7	8	9	10	11	12	13	14	15	16	17	18	19	20	21	22	23
A																							
B																							
C																							
D																							
E																							
F																							
G																							
H																							
I																							
J																							
K																							
L																							
M																							
N																							
O																							
P																							
Q																							
R																							
S																							
T																							
U																							
V																							
W																							
X																							
Y																							
Z																							

Geben Sie die Koordinaten, das vermutlich verantwortliche Bauteil an (sofern ermittelbar)



Geben Sie die Koordinaten, das vermutlich verantwortliche Bauteil an (sofern ermittelbar)

Bemerkungen/Notizen

Abschnitt Prüfung

<input type="checkbox"/>	<input type="checkbox"/>	/	<input type="checkbox"/>	<input type="checkbox"/>
<input type="checkbox"/>	<input type="checkbox"/>	/	<input type="checkbox"/>	<input type="checkbox"/>
<input type="checkbox"/>	<input type="checkbox"/>	/	<input type="checkbox"/>	<input type="checkbox"/>
<input type="checkbox"/>	<input type="checkbox"/>	/	<input type="checkbox"/>	<input type="checkbox"/>
<input type="checkbox"/>	<input type="checkbox"/>	/	<input type="checkbox"/>	<input type="checkbox"/>
<input type="checkbox"/>	<input type="checkbox"/>	/	<input type="checkbox"/>	<input type="checkbox"/>

Stempel des Händlers/Fachbetriebes

Durchsicht ausgeführt von
(NACHNAME/VORNAME)

Datum
(TT/MM/JJJJ)

Unterschrift