



VIN

工单 N

图例  
■ OK (已检查, 一切正常)  
■ CHK (关注)  
■ NOK (不正常, 需进行更换/维修)  
 N/A (不适用)

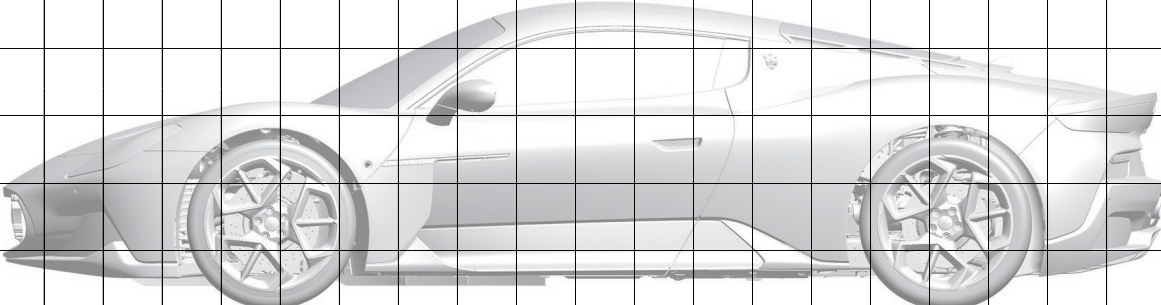




<b>1 序言</b>	
1 待完成的服务行动 (召回/维修)	<input type="checkbox"/> 是 <input type="checkbox"/> 否
2 MOT/强制车辆检查 (有效期)	___ / ___ / ___
3 在执行进一步检查之前, 将充电维护器连接至 12V 蓄电池	<input type="checkbox"/>
<b>2 车辆内部</b>	
<b>2.1 驾驶员位置</b>	OK CHK NOK N/A
1 仪表故障警告灯 (ESC、Airbag、MIL)	<input type="checkbox"/> <input type="checkbox"/> <input type="checkbox"/> <input type="checkbox"/>
2 车辆记忆功能信息	<input type="checkbox"/> <input type="checkbox"/> <input type="checkbox"/> <input type="checkbox"/>
3 仪表操作 (刻度指示、警告灯、明暗调节)	<input type="checkbox"/> <input type="checkbox"/> <input type="checkbox"/> <input type="checkbox"/>
4 数字旋钮功能 (在触摸屏上滑动)	<input type="checkbox"/> <input type="checkbox"/> <input type="checkbox"/> <input type="checkbox"/>
5 雨刮及清洗功能 (操作)	<input type="checkbox"/> <input type="checkbox"/> <input type="checkbox"/> <input type="checkbox"/>
6 电子驻车制动功能	<input type="checkbox"/> <input type="checkbox"/> <input type="checkbox"/> <input type="checkbox"/>
7 喇叭功能 (方向盘按键各区域)	<input type="checkbox"/> <input type="checkbox"/> <input type="checkbox"/> <input type="checkbox"/>
8 电动车窗及门锁开关	<input type="checkbox"/> <input type="checkbox"/> <input type="checkbox"/> <input type="checkbox"/>
9 车外后视镜电致变色调光 (使用闪光灯测试)	<input type="checkbox"/> <input type="checkbox"/> <input type="checkbox"/> <input type="checkbox"/>
10 车内后视镜功能: 后置摄像头开启/关闭	<input type="checkbox"/> <input type="checkbox"/> <input type="checkbox"/> <input type="checkbox"/>
11 驾驶员侧座椅电动运动和控件	<input type="checkbox"/> <input type="checkbox"/> <input type="checkbox"/> <input type="checkbox"/>
12 转向柱移动 (倾斜、伸缩)	<input type="checkbox"/> <input type="checkbox"/> <input type="checkbox"/> <input type="checkbox"/>
13 两侧倒车镜功能 (控制和加热)	<input type="checkbox"/> <input type="checkbox"/> <input type="checkbox"/> <input type="checkbox"/>
14 驾驶座、方向盘、踏板及反光镜位置记忆功能	<input type="checkbox"/> <input type="checkbox"/> <input type="checkbox"/> <input type="checkbox"/>
15 脚踏板作动 (行程和力度正确)	<input type="checkbox"/> <input type="checkbox"/> <input type="checkbox"/> <input type="checkbox"/>
16 空调控制/前通风口和后通风口 (功能)	<input type="checkbox"/> <input type="checkbox"/> <input type="checkbox"/> <input type="checkbox"/>
17 除雾/除霜功能	<input type="checkbox"/> <input type="checkbox"/> <input type="checkbox"/> <input type="checkbox"/>
18 手套箱盖板及照明灯	<input type="checkbox"/> <input type="checkbox"/> <input type="checkbox"/> <input type="checkbox"/>
19 前顶灯	<input type="checkbox"/> <input type="checkbox"/> <input type="checkbox"/> <input type="checkbox"/>
20 后发动机舱盖开启 (使用开关)	<input type="checkbox"/> <input type="checkbox"/> <input type="checkbox"/> <input type="checkbox"/>
21 前行李舱 (用操纵杆)	<input type="checkbox"/> <input type="checkbox"/> <input type="checkbox"/> <input type="checkbox"/>
22 硬顶敞篷功能: 完整操作 (直到车窗关闭)	<input type="checkbox"/> <input type="checkbox"/> <input type="checkbox"/> <input type="checkbox"/>
23 硬顶敞篷电致变色玻璃 (PDLC) 功能 (深色和浅色)	<input type="checkbox"/> <input type="checkbox"/> <input type="checkbox"/> <input type="checkbox"/>
24 仅背光处理	<input type="checkbox"/> <input type="checkbox"/> <input type="checkbox"/> <input type="checkbox"/>
25 行李箱盖开启 (使用开关)	<input type="checkbox"/> <input type="checkbox"/> <input type="checkbox"/> <input type="checkbox"/>
26 警告音	<input type="checkbox"/> <input type="checkbox"/> <input type="checkbox"/> <input type="checkbox"/>
27 收音机/USB: 日期和时间设置、音频质量、无线电接收、显示屏可见性和功能	<input type="checkbox"/> <input type="checkbox"/> <input type="checkbox"/> <input type="checkbox"/>
28 多功能面板控制功能: 滚轮及其他开关	<input type="checkbox"/> <input type="checkbox"/> <input type="checkbox"/> <input type="checkbox"/>
29 手机测试蓝牙呼叫功能	<input type="checkbox"/> <input type="checkbox"/> <input type="checkbox"/> <input type="checkbox"/>
30 语音控制	<input type="checkbox"/> <input type="checkbox"/> <input type="checkbox"/> <input type="checkbox"/>
31 导航系统地图更新	<input type="checkbox"/> <input type="checkbox"/> <input type="checkbox"/> <input type="checkbox"/>
32 无线充电器功能 (如有)	<input type="checkbox"/> <input type="checkbox"/> <input type="checkbox"/> <input type="checkbox"/>
33 用户文档	<input type="checkbox"/> <input type="checkbox"/> <input type="checkbox"/> <input type="checkbox"/>
34 顶灯功能	<input type="checkbox"/> <input type="checkbox"/> <input type="checkbox"/> <input type="checkbox"/>
35 检查“Carplay”/Android安卓的功能操作, 有线和无线连接都测试。	<input type="checkbox"/> <input type="checkbox"/> <input type="checkbox"/> <input type="checkbox"/>
<b>2.2 左前方</b>	
1 左前安全带 (拉出/收回/插入)	<input type="checkbox"/> <input type="checkbox"/> <input type="checkbox"/> <input type="checkbox"/>
2 安全带未系提醒开关/灯	<input type="checkbox"/> <input type="checkbox"/> <input type="checkbox"/> <input type="checkbox"/>
3 门按钮打开/关闭功能 (使用门锁开启/关闭)。用机械钥匙和智能钥匙从外部检查车门打开情况, 用电子门锁和机械解锁从内部检查车门打开情况。	<input type="checkbox"/> <input type="checkbox"/> <input type="checkbox"/> <input type="checkbox"/>
4 车门开启/关闭噪音或困难 (包括车窗升高/下降)	<input type="checkbox"/> <input type="checkbox"/> <input type="checkbox"/> <input type="checkbox"/>
5 短距离下降	<input type="checkbox"/> <input type="checkbox"/> <input type="checkbox"/> <input type="checkbox"/>
6 左前座椅加热器 (如有)	<input type="checkbox"/> <input type="checkbox"/> <input type="checkbox"/> <input type="checkbox"/>
7 “便捷登车”座椅靠背倾斜拉手	<input type="checkbox"/> <input type="checkbox"/> <input type="checkbox"/> <input type="checkbox"/>
<b>2.4 行李箱</b>	
1 前行李舱打开/关闭 (用内部操纵杆)	<input type="checkbox"/> <input type="checkbox"/> <input type="checkbox"/> <input type="checkbox"/>
2 行李箱铰链、对齐和支杆	<input type="checkbox"/> <input type="checkbox"/> <input type="checkbox"/> <input type="checkbox"/>
3 前行李箱盖完整性 (包括固定销)	<input type="checkbox"/> <input type="checkbox"/> <input type="checkbox"/> <input type="checkbox"/>
4 蓄电池: 连接牢固, 型号正确, 外观无损坏 (从前行李箱取出)	<input type="checkbox"/> <input type="checkbox"/> <input type="checkbox"/> <input type="checkbox"/>

5 急救装备: 反光夹克, 反光三角板, 急救包 (检查失效日期)	<input type="checkbox"/> <input type="checkbox"/> <input type="checkbox"/> <input type="checkbox"/>
6 行李箱密封性	<input type="checkbox"/> <input type="checkbox"/> <input type="checkbox"/> <input type="checkbox"/>
7 行李箱灯	<input type="checkbox"/> <input type="checkbox"/> <input type="checkbox"/> <input type="checkbox"/>
8 轮胎维修套件 (是否存在、状况如何、有效期)	<input type="checkbox"/> <input type="checkbox"/> <input type="checkbox"/> <input type="checkbox"/>
9 备胎 (如有): 状况, 轮胎压力正确	<input type="checkbox"/> <input type="checkbox"/> <input type="checkbox"/> <input type="checkbox"/>
10 应急工具 (完整)	<input type="checkbox"/> <input type="checkbox"/> <input type="checkbox"/> <input type="checkbox"/>
11 12V 电源插座	<input type="checkbox"/> <input type="checkbox"/> <input type="checkbox"/> <input type="checkbox"/>
12 后行李舱打开/关闭 (用钥匙扣, 内部按钮)	<input type="checkbox"/> <input type="checkbox"/> <input type="checkbox"/> <input type="checkbox"/>
13 后行李舱铰链、对齐和支杆	<input type="checkbox"/> <input type="checkbox"/> <input type="checkbox"/> <input type="checkbox"/>
14 后行李箱盖完整性 (包括固定销)	<input type="checkbox"/> <input type="checkbox"/> <input type="checkbox"/> <input type="checkbox"/>
15 后行李舱灯	<input type="checkbox"/> <input type="checkbox"/> <input type="checkbox"/> <input type="checkbox"/>
<b>2.6 右前方</b>	
1 右前安全带 (拉出/收回/插入)	<input type="checkbox"/> <input type="checkbox"/> <input type="checkbox"/> <input type="checkbox"/>
2 安全带未系提醒开关/灯	<input type="checkbox"/> <input type="checkbox"/> <input type="checkbox"/> <input type="checkbox"/>
3 门按钮打开/关闭功能 (使用门锁开启/关闭)。用智能钥匙从外部检查车门打开情况, 用电子门锁从内部检查车门打开情况	<input type="checkbox"/> <input type="checkbox"/> <input type="checkbox"/> <input type="checkbox"/>
4 车门开启/关闭噪音或困难 (包括车窗升高/下降)	<input type="checkbox"/> <input type="checkbox"/> <input type="checkbox"/> <input type="checkbox"/>
5 短距离下降前	<input type="checkbox"/> <input type="checkbox"/> <input type="checkbox"/> <input type="checkbox"/>
6 电动座椅调节	<input type="checkbox"/> <input type="checkbox"/> <input type="checkbox"/> <input type="checkbox"/>
7 右前座椅加热器 (如有)	<input type="checkbox"/> <input type="checkbox"/> <input type="checkbox"/> <input type="checkbox"/>
8 右前门通风孔	<input type="checkbox"/> <input type="checkbox"/> <input type="checkbox"/> <input type="checkbox"/>
9 手套箱开关、照明灯	<input type="checkbox"/> <input type="checkbox"/> <input type="checkbox"/> <input type="checkbox"/>
<b>3 外部</b>	
<b>3.0 外部环车检查</b>	
1 使用遥控钥匙锁止所有车门	<input type="checkbox"/> <input type="checkbox"/> <input type="checkbox"/> <input type="checkbox"/>
2 使用遥控钥匙解锁所有车门	<input type="checkbox"/> <input type="checkbox"/> <input type="checkbox"/> <input type="checkbox"/>
3 防盗警报系统 (功能)	<input type="checkbox"/> <input type="checkbox"/> <input type="checkbox"/> <input type="checkbox"/>
4 车身、漆面及玻璃破损情况	<input type="checkbox"/> <input type="checkbox"/> <input type="checkbox"/> <input type="checkbox"/>
5 大灯: 远近光、示宽/日间行车灯、转向灯	<input type="checkbox"/> <input type="checkbox"/> <input type="checkbox"/> <input type="checkbox"/>
6 侧边转向灯	<input type="checkbox"/> <input type="checkbox"/> <input type="checkbox"/> <input type="checkbox"/>
7 尾灯: 示宽灯、制动灯、倒车灯、转向灯以及雾灯	<input type="checkbox"/> <input type="checkbox"/> <input type="checkbox"/> <input type="checkbox"/>
<b>3.1 外部前方</b>	
1 前大灯状态	<input type="checkbox"/> <input type="checkbox"/> <input type="checkbox"/> <input type="checkbox"/>
2 前保险杠: 中网; 格栅 (固定、对齐和破损情况)	<input type="checkbox"/> <input type="checkbox"/> <input type="checkbox"/> <input type="checkbox"/>
3 挡风玻璃	<input type="checkbox"/> <input type="checkbox"/> <input type="checkbox"/> <input type="checkbox"/>
4 挡风玻璃雨刷片	<input type="checkbox"/> <input type="checkbox"/> <input type="checkbox"/> <input type="checkbox"/>
5 牵引杆: 检查是否存在、安装、安全钥匙和前保险杠盖	<input type="checkbox"/> <input type="checkbox"/> <input type="checkbox"/> <input type="checkbox"/>
<b>3.2 外部左前方</b>	
1 门锁功能	<input type="checkbox"/> <input type="checkbox"/> <input type="checkbox"/> <input type="checkbox"/>
2 左前无钥匙进入: 用门把手上按钮锁定	<input type="checkbox"/> <input type="checkbox"/> <input type="checkbox"/> <input type="checkbox"/>
3 使用钥匙开启/关闭车门功能	<input type="checkbox"/> <input type="checkbox"/> <input type="checkbox"/> <input type="checkbox"/>
4 左前门铰链、校正	<input type="checkbox"/> <input type="checkbox"/> <input type="checkbox"/> <input type="checkbox"/>
5 左前门密封	<input type="checkbox"/> <input type="checkbox"/> <input type="checkbox"/> <input type="checkbox"/>
<b>3.3 外部后方</b>	
1 油箱盖开锁和锁止	<input type="checkbox"/> <input type="checkbox"/> <input type="checkbox"/> <input type="checkbox"/>
2 牌照: 固定及照明	<input type="checkbox"/> <input type="checkbox"/> <input type="checkbox"/> <input type="checkbox"/>
3 敞篷帆布 (帆布状况、校准)	<input type="checkbox"/> <input type="checkbox"/> <input type="checkbox"/> <input type="checkbox"/>
4 排气尾管位置对齐	<input type="checkbox"/> <input type="checkbox"/> <input type="checkbox"/> <input type="checkbox"/>
5 后保险杠 (固定、对齐和破损情况)	<input type="checkbox"/> <input type="checkbox"/> <input type="checkbox"/> <input type="checkbox"/>
6 驻车雷达 (位置和状况)	<input type="checkbox"/> <input type="checkbox"/> <input type="checkbox"/> <input type="checkbox"/>
<b>3.4 外部右前方</b>	
1 右前无钥匙进入: 用门把手上按钮锁定	<input type="checkbox"/> <input type="checkbox"/> <input type="checkbox"/> <input type="checkbox"/>
2 右后视镜外罩和镜面	<input type="checkbox"/> <input type="checkbox"/> <input type="checkbox"/> <input type="checkbox"/>
3 右前门铰链、对齐	<input type="checkbox"/> <input type="checkbox"/> <input type="checkbox"/> <input type="checkbox"/>
4 右前门密封	<input type="checkbox"/> <input type="checkbox"/> <input type="checkbox"/> <input type="checkbox"/>

3.5 外部顶部			
1 硬顶敞篷 (状况)	<input type="checkbox"/>	<input type="checkbox"/>	<input type="checkbox"/>
3.6 车轮和轮胎			
1 轮胎: 尺寸和规格匹配	<input type="checkbox"/>	<input type="checkbox"/>	<input type="checkbox"/>
2 轮胎	状况	胎纹深度及磨损状况	胎压 (使用胎压计测量)
左前	<input type="checkbox"/>	<input type="checkbox"/>	<input type="checkbox"/>
左后	<input type="checkbox"/>	<input type="checkbox"/>	<input type="checkbox"/>
右后	<input type="checkbox"/>	<input type="checkbox"/>	<input type="checkbox"/>
右前	<input type="checkbox"/>	<input type="checkbox"/>	<input type="checkbox"/>
3 轮毂	状况	螺栓紧固 (用测力扳手)	车轮轴承状况 (间隙、噪音)
左前	<input type="checkbox"/>	<input type="checkbox"/>	<input type="checkbox"/>
左后	<input type="checkbox"/>	<input type="checkbox"/>	<input type="checkbox"/>
右后	<input type="checkbox"/>	<input type="checkbox"/>	<input type="checkbox"/>
右前	<input type="checkbox"/>	<input type="checkbox"/>	<input type="checkbox"/>
4 发动机机舱			
1 发动机机油盖	<input type="checkbox"/>	<input type="checkbox"/>	<input type="checkbox"/>
2 发动机油位	<input type="checkbox"/>	<input type="checkbox"/>	<input type="checkbox"/>
3 所有软管 (裂缝、损坏、泄漏)	<input type="checkbox"/>	<input type="checkbox"/>	<input type="checkbox"/>
4 发动机冷却液膨胀壶	<input type="checkbox"/>	<input type="checkbox"/>	<input type="checkbox"/>
5 冷却剂中混入油/炭灰	<input type="checkbox"/>	<input type="checkbox"/>	<input type="checkbox"/>
6 冷却液过热	<input type="checkbox"/>	<input type="checkbox"/>	<input type="checkbox"/>
7 制动液上次更换时间 (不超过 2 年)	<input type="checkbox"/>	<input type="checkbox"/>	<input type="checkbox"/>
8 结构件视觉检查 (减震座、发动机上部制作、水箱框架组件)	<input type="checkbox"/>	<input type="checkbox"/>	<input type="checkbox"/>
9 前行李舱: 挡风玻璃清洗液液位	<input type="checkbox"/>	<input type="checkbox"/>	<input type="checkbox"/>
10 前行李舱: 制动液液位	<input type="checkbox"/>	<input type="checkbox"/>	<input type="checkbox"/>
11 前行李舱: 升降机液位储液罐和盖帽检查	<input type="checkbox"/>	<input type="checkbox"/>	<input type="checkbox"/>
5 车辆底部			
5.1 车身底部			
1 车架焊点和密封 (状况、完整)	<input type="checkbox"/>	<input type="checkbox"/>	<input type="checkbox"/>
2 前副车架 (固定、完整)	<input type="checkbox"/>	<input type="checkbox"/>	<input type="checkbox"/>
3 发动机支座 (底部区域)	<input type="checkbox"/>	<input type="checkbox"/>	<input type="checkbox"/>
4 前悬架	<input type="checkbox"/>	<input type="checkbox"/>	<input type="checkbox"/>
5 前悬架: 连杆、减震器和弹簧	<input type="checkbox"/>	<input type="checkbox"/>	<input type="checkbox"/>
6 前悬架: 防倾杆/球头/轴套	<input type="checkbox"/>	<input type="checkbox"/>	<input type="checkbox"/>
7 转向机齿轮齿条机构: 完整性及密封性	<input type="checkbox"/>	<input type="checkbox"/>	<input type="checkbox"/>
8 后副车架 (固定、完整)	<input type="checkbox"/>	<input type="checkbox"/>	<input type="checkbox"/>
9 后悬架	<input type="checkbox"/>	<input type="checkbox"/>	<input type="checkbox"/>
10 后悬架: 连杆、减震器和弹簧	<input type="checkbox"/>	<input type="checkbox"/>	<input type="checkbox"/>
11 后悬架: 防倾杆/球头/轴套	<input type="checkbox"/>	<input type="checkbox"/>	<input type="checkbox"/>
12 前保险杠和后保险杠底部区域 (目视检查)	<input type="checkbox"/>	<input type="checkbox"/>	<input type="checkbox"/>
13 下护板及隔热板 (固定, 状况)	<input type="checkbox"/>	<input type="checkbox"/>	<input type="checkbox"/>
14 目视排气系统 (是否腐蚀, 外部损伤)	<input type="checkbox"/>	<input type="checkbox"/>	<input type="checkbox"/>
15 目视裸露在外部的电控原件及其连接	<input type="checkbox"/>	<input type="checkbox"/>	<input type="checkbox"/>
16 油箱和固定带 (状况)	<input type="checkbox"/>	<input type="checkbox"/>	<input type="checkbox"/>
17 油管 (完整)	<input type="checkbox"/>	<input type="checkbox"/>	<input type="checkbox"/>
18 可见泄漏	<input type="checkbox"/>	<input type="checkbox"/>	<input type="checkbox"/>
5.2 变速箱/传动轴/差速器			
1 变速箱/支座/控制联动装置	<input type="checkbox"/>	<input type="checkbox"/>	<input type="checkbox"/>
2 可见泄漏	<input type="checkbox"/>	<input type="checkbox"/>	<input type="checkbox"/>
5.3 制动			
1 制动分泵、管路及接口: 是否开裂及泄漏	<input type="checkbox"/>	<input type="checkbox"/>	<input type="checkbox"/>
2 制动片	状况和厚度		
左前	<input type="checkbox"/>	<input type="checkbox"/>	<input type="checkbox"/>
左后	<input type="checkbox"/>	<input type="checkbox"/>	<input type="checkbox"/>
右后	<input type="checkbox"/>	<input type="checkbox"/>	<input type="checkbox"/>
右前	<input type="checkbox"/>	<input type="checkbox"/>	<input type="checkbox"/>
3 制动盘	状况和厚度		
左前	<input type="checkbox"/>	<input type="checkbox"/>	<input type="checkbox"/>
左后	<input type="checkbox"/>	<input type="checkbox"/>	<input type="checkbox"/>
右后	<input type="checkbox"/>	<input type="checkbox"/>	<input type="checkbox"/>
右前	<input type="checkbox"/>	<input type="checkbox"/>	<input type="checkbox"/>

6 整体功能道路测试			
6.1 发动机和传动系统			
1 发动机启动性能 (冷车): 启动时间、噪音、抖动	<input type="checkbox"/>	<input type="checkbox"/>	<input type="checkbox"/>
2 发动机启动性能 (暖车): 启动时间、噪音、抖动	<input type="checkbox"/>	<input type="checkbox"/>	<input type="checkbox"/>
3 发动机怠速稳定性 (冷车)	<input type="checkbox"/>	<input type="checkbox"/>	<input type="checkbox"/>
4 发动机怠速稳定性 (暖车)	<input type="checkbox"/>	<input type="checkbox"/>	<input type="checkbox"/>
5 怠速	<input type="checkbox"/>	<input type="checkbox"/>	<input type="checkbox"/>
6 行驶模式 (WET-GT-SPORT-CORSA)	<input type="checkbox"/>	<input type="checkbox"/>	<input type="checkbox"/>
7 排气旁通阀操作 (运动模式)	<input type="checkbox"/>	<input type="checkbox"/>	<input type="checkbox"/>
8 换挡杆及换挡拨片 (操作)	<input type="checkbox"/>	<input type="checkbox"/>	<input type="checkbox"/>
9 冷却风扇 (检查是否在热车状态下启动风扇)	<input type="checkbox"/>	<input type="checkbox"/>	<input type="checkbox"/>
10 升降机功能	<input type="checkbox"/>	<input type="checkbox"/>	<input type="checkbox"/>
6.2 制动			
1 制动踏板感觉, 行程	<input type="checkbox"/>	<input type="checkbox"/>	<input type="checkbox"/>
2 制动性能 (停车距离)	<input type="checkbox"/>	<input type="checkbox"/>	<input type="checkbox"/>
3 制动行为 (噪音、震动、推或抖动)	<input type="checkbox"/>	<input type="checkbox"/>	<input type="checkbox"/>
4 ABS 功能	<input type="checkbox"/>	<input type="checkbox"/>	<input type="checkbox"/>
5 紧急制动器 (通过 EPB 开关)	<input type="checkbox"/>	<input type="checkbox"/>	<input type="checkbox"/>
6 驻车制动器 (正确操作)	<input type="checkbox"/>	<input type="checkbox"/>	<input type="checkbox"/>
7 坡道辅助 (在山坡道路)	<input type="checkbox"/>	<input type="checkbox"/>	<input type="checkbox"/>
6.3 整体操纵性能和功能			
1 转向 (转向系统控制功能)	<input type="checkbox"/>	<input type="checkbox"/>	<input type="checkbox"/>
2 转向助力、动力转向功能	<input type="checkbox"/>	<input type="checkbox"/>	<input type="checkbox"/>
3 方向盘 (回位、正中、自由间隙、左右转向行程对称)	<input type="checkbox"/>	<input type="checkbox"/>	<input type="checkbox"/>
4 悬架性能 (操纵、阻尼、倾斜、噪音)	<input type="checkbox"/>	<input type="checkbox"/>	<input type="checkbox"/>
5 整体车辆平顺性质量 (噪音、震动)	<input type="checkbox"/>	<input type="checkbox"/>	<input type="checkbox"/>
6 仪表上各刻度显示器功能	<input type="checkbox"/>	<input type="checkbox"/>	<input type="checkbox"/>
7 巡航控制 (传统或自适应)	<input type="checkbox"/>	<input type="checkbox"/>	<input type="checkbox"/>
8 盲点警报声音和视觉警报	<input type="checkbox"/>	<input type="checkbox"/>	<input type="checkbox"/>
9 导航功能	<input type="checkbox"/>	<input type="checkbox"/>	<input type="checkbox"/>
10 空调性能表现 (选择最冷 最- 热)	<input type="checkbox"/>	<input type="checkbox"/>	<input type="checkbox"/>
11 异味 (燃油、排气、霉味)	<input type="checkbox"/>	<input type="checkbox"/>	<input type="checkbox"/>
12 倒车/环视系统 (传感器作动检查并清洁)	<input type="checkbox"/>	<input type="checkbox"/>	<input type="checkbox"/>
13 行车后自动门锁 (根据设置)	<input type="checkbox"/>	<input type="checkbox"/>	<input type="checkbox"/>
14 驻车传感器 (前、后)	<input type="checkbox"/>	<input type="checkbox"/>	<input type="checkbox"/>
15 后视摄像头/360° 全景摄像头 (检查功能是否正常)	<input type="checkbox"/>	<input type="checkbox"/>	<input type="checkbox"/>
16 车内后视镜	<input type="checkbox"/>	<input type="checkbox"/>	<input type="checkbox"/>
6.4 道路测试后			
1 可见泄漏	<input type="checkbox"/>	<input type="checkbox"/>	<input type="checkbox"/>
2 发动机油位	<input type="checkbox"/>	<input type="checkbox"/>	<input type="checkbox"/>
3 检查仪表故障警告灯及存储信息	<input type="checkbox"/>	<input type="checkbox"/>	<input type="checkbox"/>
4 使用 诊断仪 检查故障代码	<input type="checkbox"/>	<input type="checkbox"/>	<input type="checkbox"/>
7 其他检查			
1 检查 TPMS 正确校准和功能	<input type="checkbox"/>	<input type="checkbox"/>	<input type="checkbox"/>
2 检查地图与 IVH 更新	<input type="checkbox"/>	<input type="checkbox"/>	<input type="checkbox"/>

8. 故障位置

	1	2	3	4	5	6	7	8	9	10	11	12	13	14	15	16	17	18	19	20	21	22	23
A																							
B																							
C																							
D																							
E																							
F																							
G																							
H																							
I																							
J																							
K																							
L																							
M																							
N																							
O																							
P																							
Q																							
R																							
S																							
T																							
U																							
V																							
W																							
X																							
Y																							
Z																							

插入坐标、问题组件（如已识别）

---



---



---



---

	1	2	3	4	5	6	7	8	9	10	11	12	13	14	15	16	17	18	19	20	21	22	23	24	25	26	27	28	29	30
A																														
B																														
C																														
D																														
E																														
F																														
G																														
H																														
I																														
J																														
K																														
L																														
M																														
N																														
O																														
P																														
Q																														
R																														
S																														

插入坐标、问题组件（如已识别）

---



---

其他/注释

章节      项目

<input type="checkbox"/>	<input type="checkbox"/>	/	<input type="checkbox"/>	<input type="checkbox"/>	_____
<input type="checkbox"/>	<input type="checkbox"/>	/	<input type="checkbox"/>	<input type="checkbox"/>	_____
<input type="checkbox"/>	<input type="checkbox"/>	/	<input type="checkbox"/>	<input type="checkbox"/>	_____
<input type="checkbox"/>	<input type="checkbox"/>	/	<input type="checkbox"/>	<input type="checkbox"/>	_____
<input type="checkbox"/>	<input type="checkbox"/>	/	<input type="checkbox"/>	<input type="checkbox"/>	_____
<input type="checkbox"/>	<input type="checkbox"/>	/	<input type="checkbox"/>	<input type="checkbox"/>	_____

经销商签章

检查员  
(姓氏/名字)

检查日期  
(月/日/年)

签名