



VIN

Kilometerstand

ERKLÄRUNG
 OK (Überprüft und OK)
 CHK (Erfordert weitere Maßnahmen)
 NOK (Nicht OK, Ersatz/Reparatur erforderlich)
 N/A (Nicht anwendbar)

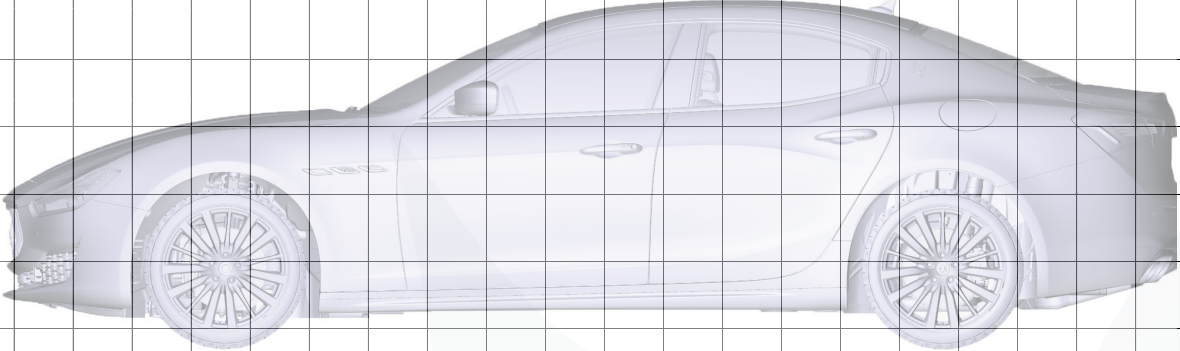
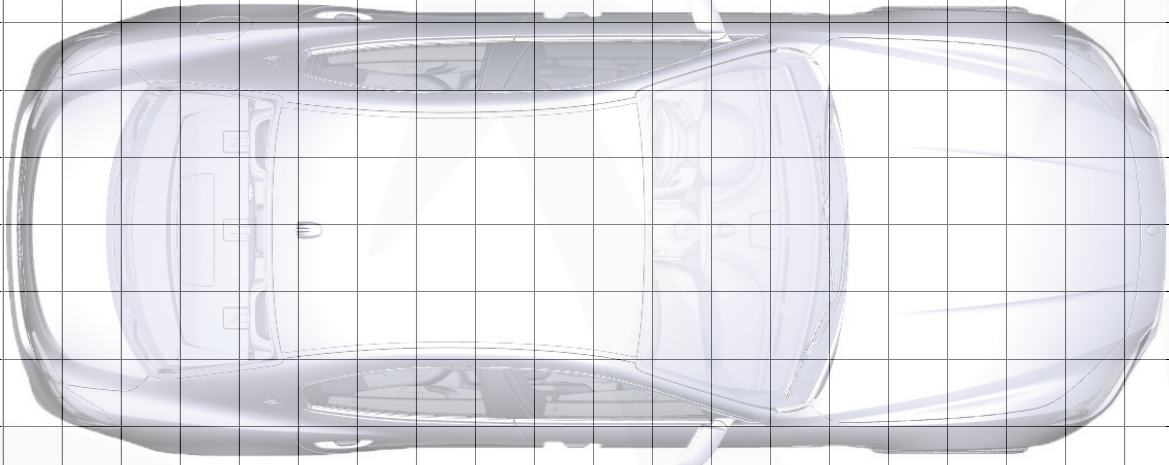
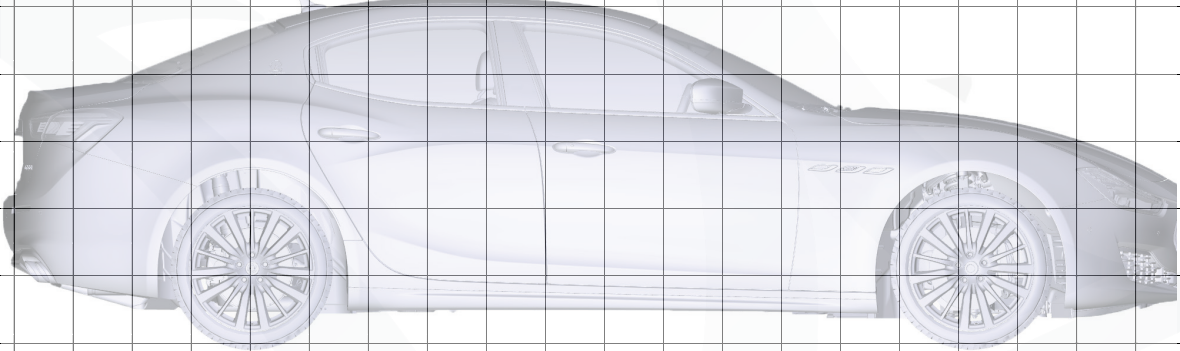

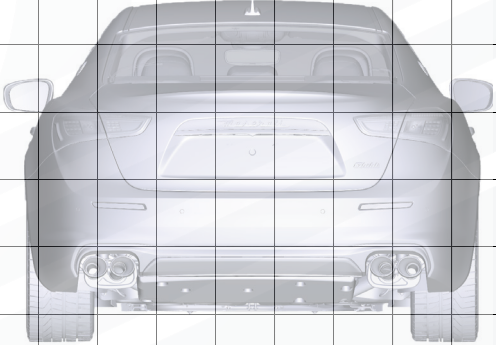
1 VORLÄUFIG		OK	CHK	NOK	N/A
1	Integrität der Karosserieabdeckung und ihre Entfernung	<input type="checkbox"/>	<input type="checkbox"/>	<input type="checkbox"/>	<input type="checkbox"/>
2	Logistica-Modus entfernen	<input type="checkbox"/>	<input type="checkbox"/>	<input type="checkbox"/>	<input type="checkbox"/>
3	Autowäsche (falls erforderlich)	<input type="checkbox"/>	<input type="checkbox"/>	<input type="checkbox"/>	<input type="checkbox"/>
4	Fahrzeugkontrolle auf Transportschäden	<input type="checkbox"/>	<input type="checkbox"/>	<input type="checkbox"/>	<input type="checkbox"/>
5	Übereinstimmung der Kontrolldaten mit den Fahrzeugzulassungsdaten (Fahrgestellnummer, Aufkleber, Kennzeichnungen, usw.)	<input type="checkbox"/>	<input type="checkbox"/>	<input type="checkbox"/>	<input type="checkbox"/>
6	Übereinstimmung des Fahrzeugs mit dem Auftrag	<input type="checkbox"/>	<input type="checkbox"/>	<input type="checkbox"/>	<input type="checkbox"/>
7	Anstehende Rückruf-/Servicekampagne	<input type="checkbox"/>	<input type="checkbox"/>	<input type="checkbox"/>	<input type="checkbox"/>
2 INTERIEUR		OK	CHK	NOK	N/A
2.1 Fahrerposition					
1	Kontrollleuchte(n) EIN (ESP, Airbag, Systemkontrollleuchte)	<input type="checkbox"/>	<input type="checkbox"/>	<input type="checkbox"/>	<input type="checkbox"/>
2	Im Bordcomputer gespeicherte Meldungen	<input type="checkbox"/>	<input type="checkbox"/>	<input type="checkbox"/>	<input type="checkbox"/>
3	Scheibenwischer und Scheibenwischanlage: Lenkstockschalte und Betrieb	<input type="checkbox"/>	<input type="checkbox"/>	<input type="checkbox"/>	<input type="checkbox"/>
4	Funktion der elektrischen Parkbremse	<input type="checkbox"/>	<input type="checkbox"/>	<input type="checkbox"/>	<input type="checkbox"/>
5	Hupenfunktion (alle Betätigungsbereiche)	<input type="checkbox"/>	<input type="checkbox"/>	<input type="checkbox"/>	<input type="checkbox"/>
6	Verriegelungsschalte der elektrischen Fenster	<input type="checkbox"/>	<input type="checkbox"/>	<input type="checkbox"/>	<input type="checkbox"/>
7	Automatisch absenkbarer Innen- und Außenspiegel (Test mit Blitzlicht)	<input type="checkbox"/>	<input type="checkbox"/>	<input type="checkbox"/>	<input type="checkbox"/>
8	Elektrische Verstellung und Bedienungen am Fahrersitz	<input type="checkbox"/>	<input type="checkbox"/>	<input type="checkbox"/>	<input type="checkbox"/>
9	Lenksäulenverstellung (Neigung, Tiefe)	<input type="checkbox"/>	<input type="checkbox"/>	<input type="checkbox"/>	<input type="checkbox"/>
10	Beheiztes Lenkrad (Funktionen der Temperatureinstellung)	<input type="checkbox"/>	<input type="checkbox"/>	<input type="checkbox"/>	<input type="checkbox"/>
11	Funktion der Seitenspiegel (Steuerung und Heizung)	<input type="checkbox"/>	<input type="checkbox"/>	<input type="checkbox"/>	<input type="checkbox"/>
12	Elektrisch einstellbare Pedale (Funktion)	<input type="checkbox"/>	<input type="checkbox"/>	<input type="checkbox"/>	<input type="checkbox"/>
13	Klima/Lüftung-Steuerung vorne und hinten (Funktion)	<input type="checkbox"/>	<input type="checkbox"/>	<input type="checkbox"/>	<input type="checkbox"/>
14	Handschuhfachdeckel und Licht	<input type="checkbox"/>	<input type="checkbox"/>	<input type="checkbox"/>	<input type="checkbox"/>
15	Vordere Deckenleuchte	<input type="checkbox"/>	<input type="checkbox"/>	<input type="checkbox"/>	<input type="checkbox"/>
16	Betrieb von Schiebedach und Sonnenschutzrollo	<input type="checkbox"/>	<input type="checkbox"/>	<input type="checkbox"/>	<input type="checkbox"/>
17	Funktionsprüfung Kofferraumöffnung (mit Schalter)	<input type="checkbox"/>	<input type="checkbox"/>	<input type="checkbox"/>	<input type="checkbox"/>
18	AM/FM Radio/CD/DVD/USB: Datums- und Zeiteinstellung/ Audioqualität/Radioempfang/Anzeigequalität	<input type="checkbox"/>	<input type="checkbox"/>	<input type="checkbox"/>	<input type="checkbox"/>
19	Multimedia-Kontrollen: Drehknöpfe und Lenkradbefehle	<input type="checkbox"/>	<input type="checkbox"/>	<input type="checkbox"/>	<input type="checkbox"/>
20	Testanruf über Bluetooth verbundenen Handy	<input type="checkbox"/>	<input type="checkbox"/>	<input type="checkbox"/>	<input type="checkbox"/>
21	Aktualisierung des Navigationssystems	<input type="checkbox"/>	<input type="checkbox"/>	<input type="checkbox"/>	<input type="checkbox"/>
22	Eigentümerunterlagen	<input type="checkbox"/>	<input type="checkbox"/>	<input type="checkbox"/>	<input type="checkbox"/>
2.2 Links vorne					
1	Sicherheitsgurt/Höheneinstellung links vorne (Verstellung/Rückholung/Einrasten)	<input type="checkbox"/>	<input type="checkbox"/>	<input type="checkbox"/>	<input type="checkbox"/>
2	Öffnen/Schließen mit Türgriff (mit Türverriegelung EIN/AUS)	<input type="checkbox"/>	<input type="checkbox"/>	<input type="checkbox"/>	<input type="checkbox"/>
3	Geräusche oder Schwierigkeiten beim Öffnen/Schließen der Tür (mit geöffnetem/geschlossenem Fenster)	<input type="checkbox"/>	<input type="checkbox"/>	<input type="checkbox"/>	<input type="checkbox"/>
4	Sitzheizung links vorne	<input type="checkbox"/>	<input type="checkbox"/>	<input type="checkbox"/>	<input type="checkbox"/>
5	Lüftung linker Vordersitz	<input type="checkbox"/>	<input type="checkbox"/>	<input type="checkbox"/>	<input type="checkbox"/>
6	Türbeleuchtung	<input type="checkbox"/>	<input type="checkbox"/>	<input type="checkbox"/>	<input type="checkbox"/>
7	Elektrische Fensterheber und-verriegelung links vorne	<input type="checkbox"/>	<input type="checkbox"/>	<input type="checkbox"/>	<input type="checkbox"/>
8	Ein-/Ausstiegshilfe Rückenlehnenneigung	<input type="checkbox"/>	<input type="checkbox"/>	<input type="checkbox"/>	<input type="checkbox"/>
2.3 Links hinten					
1	Sicherheitsgurt links hinten (Verstellung/Rückholung/Einrasten)	<input type="checkbox"/>	<input type="checkbox"/>	<input type="checkbox"/>	<input type="checkbox"/>
2	Öffnen/Schließen mit Türgriff (mit Türverriegelung EIN/AUS)	<input type="checkbox"/>	<input type="checkbox"/>	<input type="checkbox"/>	<input type="checkbox"/>
3	Geräusche oder Schwierigkeiten beim Öffnen/Schließen der Tür (mit geöffnetem/geschlossenem Fenster)	<input type="checkbox"/>	<input type="checkbox"/>	<input type="checkbox"/>	<input type="checkbox"/>
4	Kindersicherung	<input type="checkbox"/>	<input type="checkbox"/>	<input type="checkbox"/>	<input type="checkbox"/>
5	Türbeleuchtung	<input type="checkbox"/>	<input type="checkbox"/>	<input type="checkbox"/>	<input type="checkbox"/>
6	Sonnenblende der Heckscheibe (hinterer Schalter)	<input type="checkbox"/>	<input type="checkbox"/>	<input type="checkbox"/>	<input type="checkbox"/>
7	Elektrischer Fensterheber links hinten	<input type="checkbox"/>	<input type="checkbox"/>	<input type="checkbox"/>	<input type="checkbox"/>

2.4 Gepäckraum		OK	CHK	NOK	N/A
1	Gepäckraumöffnung und Verschluss (mit Funkfernbedienung, Außen- und Innentasten und Sensor für die berührungslose Öffnung)	<input type="checkbox"/>	<input type="checkbox"/>	<input type="checkbox"/>	<input type="checkbox"/>
2	Gepäckraumöffnung (mit Funkfernbedienung und Taste)	<input type="checkbox"/>	<input type="checkbox"/>	<input type="checkbox"/>	<input type="checkbox"/>
3	Scharniere, Ausrichtung und Streben des Kofferraums	<input type="checkbox"/>	<input type="checkbox"/>	<input type="checkbox"/>	<input type="checkbox"/>
4	Notentriegelung des Kofferraums: Schutzband und rote Schnur entfernt, Griff in der richtigen Position am Klettverschluss befestigt	<input type="checkbox"/>	<input type="checkbox"/>	<input type="checkbox"/>	<input type="checkbox"/>
5	Batterie: sichere Befestigung, korrekter Typ, keine sichtbaren Schäden	<input type="checkbox"/>	<input type="checkbox"/>	<input type="checkbox"/>	<input type="checkbox"/>
6	Notfallausrüstung: Sicherheitsweste, Warndreiecke, Erste-Hilfe-Set (Ablaufdatum prüfen)	<input type="checkbox"/>	<input type="checkbox"/>	<input type="checkbox"/>	<input type="checkbox"/>
7	Kofferraumbeleuchtung	<input type="checkbox"/>	<input type="checkbox"/>	<input type="checkbox"/>	<input type="checkbox"/>
8	Reifenreparaturkit (Vorhandensein, Zustand, Ablaufdatum)	<input type="checkbox"/>	<input type="checkbox"/>	<input type="checkbox"/>	<input type="checkbox"/>
9	Reserverad (Vorhandensein, Zustand, korrekter Reifendruck)	<input type="checkbox"/>	<input type="checkbox"/>	<input type="checkbox"/>	<input type="checkbox"/>
10	Notfall-Werkzeugset (Vollständigkeit)	<input type="checkbox"/>	<input type="checkbox"/>	<input type="checkbox"/>	<input type="checkbox"/>
11	AdBlue-Flüssigkeitsstand (diesel)	<input type="checkbox"/>	<input type="checkbox"/>	<input type="checkbox"/>	<input type="checkbox"/>
2.5 Rechts hinten					
1	Sicherheitsgurt rechts hinten (Verstellung/Rückholung/Einrasten)	<input type="checkbox"/>	<input type="checkbox"/>	<input type="checkbox"/>	<input type="checkbox"/>
2	Öffnen/Schließen mit Türgriff (mit Türverriegelung EIN/AUS)	<input type="checkbox"/>	<input type="checkbox"/>	<input type="checkbox"/>	<input type="checkbox"/>
3	Geräusche oder Schwierigkeiten beim Öffnen/Schließen der Tür (mit geöffnetem/geschlossenem Fenster)	<input type="checkbox"/>	<input type="checkbox"/>	<input type="checkbox"/>	<input type="checkbox"/>
4	Kindersicherung	<input type="checkbox"/>	<input type="checkbox"/>	<input type="checkbox"/>	<input type="checkbox"/>
5	Türbeleuchtung	<input type="checkbox"/>	<input type="checkbox"/>	<input type="checkbox"/>	<input type="checkbox"/>
6	Elektrischer Fensterheber rechts hinten	<input type="checkbox"/>	<input type="checkbox"/>	<input type="checkbox"/>	<input type="checkbox"/>
7	Sicherheitsgurt mitte hinten (Verstellung/Rückholung/Einrasten)	<input type="checkbox"/>	<input type="checkbox"/>	<input type="checkbox"/>	<input type="checkbox"/>
2.6 Rechts vorne					
1	Sicherheitsgurt/Höheneinstellung rechts vorne (Verstellung/Rückholung/Einrasten)	<input type="checkbox"/>	<input type="checkbox"/>	<input type="checkbox"/>	<input type="checkbox"/>
2	Öffnen/Schließen mit Türgriff (mit Türverriegelung EIN/AUS)	<input type="checkbox"/>	<input type="checkbox"/>	<input type="checkbox"/>	<input type="checkbox"/>
3	Geräusche oder Schwierigkeiten beim Öffnen/Schließen der Tür (mit geöffnetem/geschlossenem Fenster)	<input type="checkbox"/>	<input type="checkbox"/>	<input type="checkbox"/>	<input type="checkbox"/>
4	Elektrische Sitzbedienungen und Bewegung	<input type="checkbox"/>	<input type="checkbox"/>	<input type="checkbox"/>	<input type="checkbox"/>
5	Sitzheizung rechts vorne	<input type="checkbox"/>	<input type="checkbox"/>	<input type="checkbox"/>	<input type="checkbox"/>
6	Lüftung rechter Vordersitz	<input type="checkbox"/>	<input type="checkbox"/>	<input type="checkbox"/>	<input type="checkbox"/>
7	Türbeleuchtung	<input type="checkbox"/>	<input type="checkbox"/>	<input type="checkbox"/>	<input type="checkbox"/>
8	Elektrischer Fensterheber rechts vorne	<input type="checkbox"/>	<input type="checkbox"/>	<input type="checkbox"/>	<input type="checkbox"/>
3 EXTERIEUR					
3.0 Rundgang um das Fahrzeug und Sicherheitsprüfung					
1	Alle Türen werden ordnungsgemäß mit der Funkfernbedienung verschlossen	<input type="checkbox"/>	<input type="checkbox"/>	<input type="checkbox"/>	<input type="checkbox"/>
2	Alle Türen werden ordnungsgemäß mit der Funkfernbedienung geöffnet und verschlossen	<input type="checkbox"/>	<input type="checkbox"/>	<input type="checkbox"/>	<input type="checkbox"/>
3	Alarmanlage (Funktion)	<input type="checkbox"/>	<input type="checkbox"/>	<input type="checkbox"/>	<input type="checkbox"/>
4	Karosserie-, Lack- und Glasschäden	<input type="checkbox"/>	<input type="checkbox"/>	<input type="checkbox"/>	<input type="checkbox"/>
5	Ausfluchtung der Karosserieteile	<input type="checkbox"/>	<input type="checkbox"/>	<input type="checkbox"/>	<input type="checkbox"/>
6	Scheinwerfer: Fern- und Abblendlicht, Standlicht/DRL-Scheinwerfer, Blinker und Begrenzungsleuchten	<input type="checkbox"/>	<input type="checkbox"/>	<input type="checkbox"/>	<input type="checkbox"/>
7	Blinker-, Begrenzungsleuchten	<input type="checkbox"/>	<input type="checkbox"/>	<input type="checkbox"/>	<input type="checkbox"/>
8	Schlussleuchten: Standlicht, Bremslicht (an der Seite und in der Mitte), Rückleuchten, Blinker und Nebelscheinwerfer	<input type="checkbox"/>	<input type="checkbox"/>	<input type="checkbox"/>	<input type="checkbox"/>

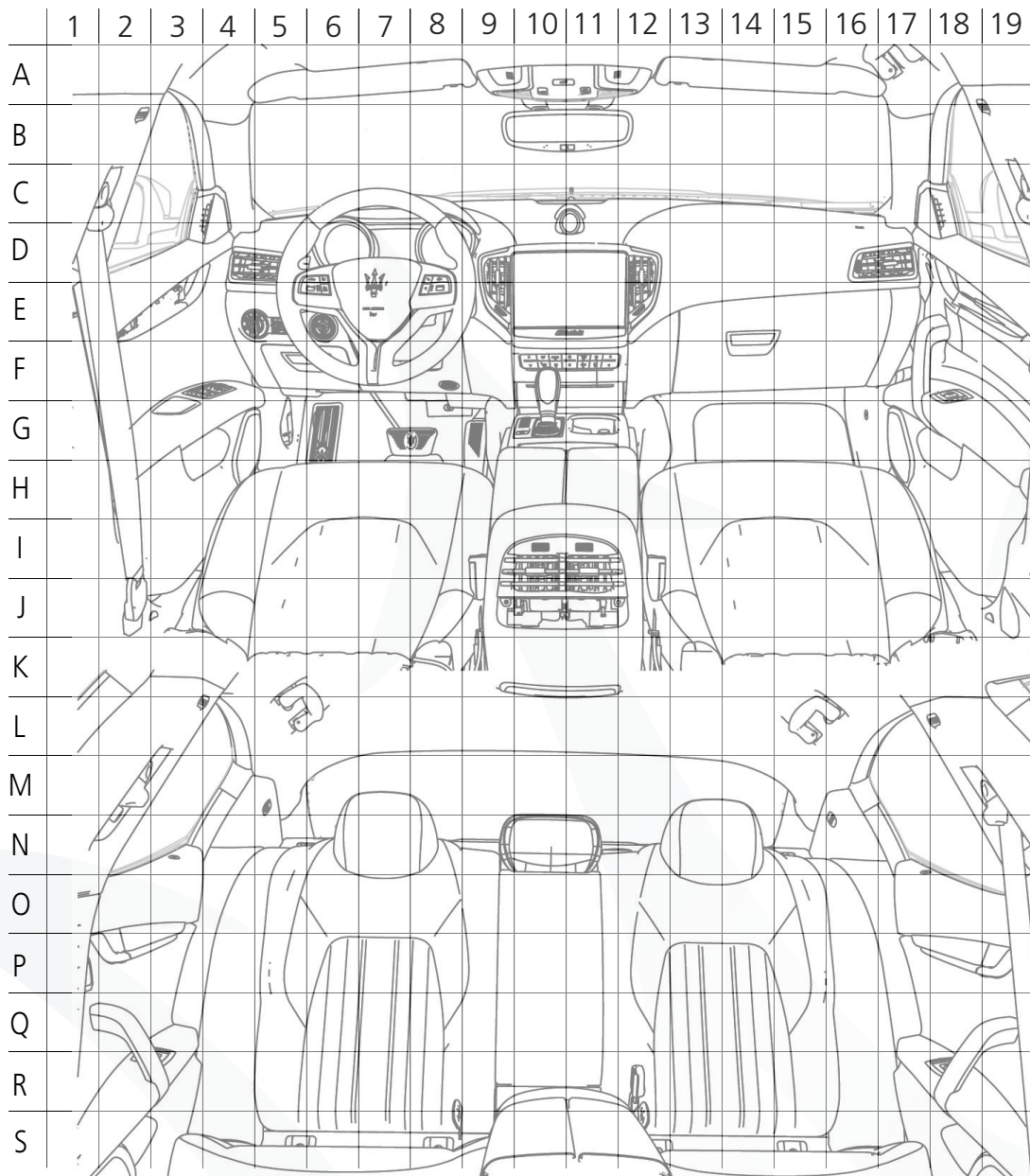
3.1 Exterieur vorne	
1 Zustand der vorderen Scheinwerfer-Streuscheiben	<input type="checkbox"/> <input type="checkbox"/> <input type="checkbox"/> <input type="checkbox"/>
2 Vordere Stoßstangenverkleidung (Befestigung, Ausrichtung, Beschädigungen)	<input type="checkbox"/> <input type="checkbox"/> <input type="checkbox"/> <input type="checkbox"/>
3 Windschutzscheibe	<input type="checkbox"/> <input type="checkbox"/> <input type="checkbox"/> <input type="checkbox"/>
4 Scheibenwischerblätter	<input type="checkbox"/> <input type="checkbox"/> <input type="checkbox"/> <input type="checkbox"/>
3.2 Exterieur links vorne	
1 Funktion des Türschlosszylinders	<input type="checkbox"/> <input type="checkbox"/> <input type="checkbox"/> <input type="checkbox"/>
2 Keyless-Entry vorne links: Verriegeln mit der Taste am Türgriff, Entriegelung durch Berühren des Griffs	<input type="checkbox"/> <input type="checkbox"/> <input type="checkbox"/> <input type="checkbox"/>
3 Glas und Gehäuse des Rückspiegels links vorne	<input type="checkbox"/> <input type="checkbox"/> <input type="checkbox"/> <input type="checkbox"/>
4 Scharnier und Ausrichtung der Tür links vorne	<input type="checkbox"/> <input type="checkbox"/> <input type="checkbox"/> <input type="checkbox"/>
5 Türdichtungen links vorne	<input type="checkbox"/> <input type="checkbox"/> <input type="checkbox"/> <input type="checkbox"/>
3.3 Exterieur links hinten	
1 Scharnier und Ausrichtung der Tür links hinten	<input type="checkbox"/> <input type="checkbox"/> <input type="checkbox"/> <input type="checkbox"/>
2 Türdichtungen links hinten	<input type="checkbox"/> <input type="checkbox"/> <input type="checkbox"/> <input type="checkbox"/>
3.4 Exterieur hinten	
1 Korrekte Verriegelung und Entriegelung des Kraftstoffdeckels	<input type="checkbox"/> <input type="checkbox"/> <input type="checkbox"/> <input type="checkbox"/>
2 Hintere Stoßstangenverkleidung (Befestigung, Ausrichtung, Beschädigungen)	<input type="checkbox"/> <input type="checkbox"/> <input type="checkbox"/> <input type="checkbox"/>
3.5 Exterieur rechts hinten	
1 Scharnier und Ausrichtung der Tür rechts hinten	<input type="checkbox"/> <input type="checkbox"/> <input type="checkbox"/> <input type="checkbox"/>
2 Türdichtungen rechts hinten	<input type="checkbox"/> <input type="checkbox"/> <input type="checkbox"/> <input type="checkbox"/>
3.6 Exterieur rechts vorne	
1 Keyless-Entry vorne rechts: Verriegeln mit der Taste am Türgriff, Entriegelung durch Berühren des Griffs	<input type="checkbox"/> <input type="checkbox"/> <input type="checkbox"/> <input type="checkbox"/>
2 Glas und Gehäuse des Rückspiegels rechts vorne	<input type="checkbox"/> <input type="checkbox"/> <input type="checkbox"/> <input type="checkbox"/>
3 Scharnier und Ausrichtung der Tür rechts vorne	<input type="checkbox"/> <input type="checkbox"/> <input type="checkbox"/> <input type="checkbox"/>
4 Türdichtungen rechts vorne	<input type="checkbox"/> <input type="checkbox"/> <input type="checkbox"/> <input type="checkbox"/>
3.7 Reifen und Felgen	
1 Reifen: passende Größe und Spezifikation	<input type="checkbox"/> <input type="checkbox"/> <input type="checkbox"/> <input type="checkbox"/>
2 Felgen	<input type="checkbox"/> <input type="checkbox"/> <input type="checkbox"/> <input type="checkbox"/>
3 Druck (Messung mit Druckwächter)	<input type="checkbox"/> <input type="checkbox"/> <input type="checkbox"/> <input type="checkbox"/>
4 Anzugsmoment	<input type="checkbox"/> <input type="checkbox"/> <input type="checkbox"/> <input type="checkbox"/>
4 MOTORRAUM	
1 Entriegelung der Motorhaube und sekundäre oder Sicherheitshalterung	<input type="checkbox"/> <input type="checkbox"/> <input type="checkbox"/> <input type="checkbox"/>
2 Motorölstand	<input type="checkbox"/> <input type="checkbox"/> <input type="checkbox"/> <input type="checkbox"/>
3 Prüfen der Servopumpe/-schläuche auf Leckagen	<input type="checkbox"/> <input type="checkbox"/> <input type="checkbox"/> <input type="checkbox"/>
4 Füllstand der Servolenkungsflüssigkeit	<input type="checkbox"/> <input type="checkbox"/> <input type="checkbox"/> <input type="checkbox"/>
5 Füllstand der Scheibenwaschflüssigkeit	<input type="checkbox"/> <input type="checkbox"/> <input type="checkbox"/> <input type="checkbox"/>
6 Kühlflüssigkeitsausgleichsbehälter und Verschluss	<input type="checkbox"/> <input type="checkbox"/> <input type="checkbox"/> <input type="checkbox"/>
7 Füllstand der Bremsflüssigkeit	<input type="checkbox"/> <input type="checkbox"/> <input type="checkbox"/> <input type="checkbox"/>
5 UNTER DEM FAHRZEUG	
5.1 Karosserieunterbau	
1 Lenkhebel, Lenkgetriebe und Lenkmanschetten: Integritäts- und Dichtigkeitsprüfung	<input type="checkbox"/> <input type="checkbox"/> <input type="checkbox"/> <input type="checkbox"/>
2 Unterseite der vorderen und hinteren Stoßstange (sichtbare Beschädigung)	<input type="checkbox"/> <input type="checkbox"/> <input type="checkbox"/> <input type="checkbox"/>
3 Auspuff: Sichtprüfung (Korrosion, Straßenschäden) aller Bauteile, Rohrleitungen und Befestigungspunkte	<input type="checkbox"/> <input type="checkbox"/> <input type="checkbox"/> <input type="checkbox"/>
4 Sichtkontrolle aller freiliegenden elektrischen Bauteile und Steckverbindungen	<input type="checkbox"/> <input type="checkbox"/> <input type="checkbox"/> <input type="checkbox"/>
5 Sichtbare Leckagen	<input type="checkbox"/> <input type="checkbox"/> <input type="checkbox"/> <input type="checkbox"/>
5.2 Getriebe/Transaxle/Differenzial	
1 Sichtbare Leckagen	<input type="checkbox"/> <input type="checkbox"/> <input type="checkbox"/> <input type="checkbox"/>
5.3 Bremsen	
1 Bremssättel, Schläuche, Leitungen und Anschlussstücke: Prüfung auf Risse und Leckagen	<input type="checkbox"/> <input type="checkbox"/> <input type="checkbox"/> <input type="checkbox"/>

6 ALLGEMEINER FAHRTEST	
6.1 Motor und Antriebsstrang	
1 Motorstart (kalter Zustand): Anlasszeit, Geräusche, Vibrationen	<input type="checkbox"/> <input type="checkbox"/> <input type="checkbox"/> <input type="checkbox"/>
2 Motorstart (warmer Zustand): Anlasszeit, Geräusche, Vibrationen	<input type="checkbox"/> <input type="checkbox"/> <input type="checkbox"/> <input type="checkbox"/>
3 Stabilität im Leerlauf (kalter Zustand)	<input type="checkbox"/> <input type="checkbox"/> <input type="checkbox"/> <input type="checkbox"/>
4 Stabilität im Leerlauf (warmer Zustand)	<input type="checkbox"/> <input type="checkbox"/> <input type="checkbox"/> <input type="checkbox"/>
5 Fahren im Leerlauf	<input type="checkbox"/> <input type="checkbox"/> <input type="checkbox"/> <input type="checkbox"/>
6 Fahrmodi (Auto-Manual-ICE-SPORT)	<input type="checkbox"/> <input type="checkbox"/> <input type="checkbox"/> <input type="checkbox"/>
7 Start&Stopp-Funktion (je nach Einstellung)	<input type="checkbox"/> <input type="checkbox"/> <input type="checkbox"/> <input type="checkbox"/>
6.2 Bremsverfahren	
1 Parkbremse (korrekter Betrieb)	<input type="checkbox"/> <input type="checkbox"/> <input type="checkbox"/> <input type="checkbox"/>
6.3 Allgemeine Fahreigenschaften und Funktionsweise	
1 Lenkverhalten (Halten der Spur, Seitwärtsziehen, Spiel im Lenksystem)	<input type="checkbox"/> <input type="checkbox"/> <input type="checkbox"/> <input type="checkbox"/>
2 Lenkrad (Rücklauf, Abstimmung auf die zentrale Position, freies Spiel, Symmetrie im Wendekreis)	<input type="checkbox"/> <input type="checkbox"/> <input type="checkbox"/> <input type="checkbox"/>
3 Allgemeine Fahrqualität (Geräusche, Vibrationen)	<input type="checkbox"/> <input type="checkbox"/> <input type="checkbox"/> <input type="checkbox"/>
4 SAT/NAVI Funktion	<input type="checkbox"/> <input type="checkbox"/> <input type="checkbox"/> <input type="checkbox"/>
5 Klima/Lüftung Leistung (Auswahl KALT - HEISS)	<input type="checkbox"/> <input type="checkbox"/> <input type="checkbox"/> <input type="checkbox"/>
6 Rückfahrkamera/Surround-View-System (Test und Linsenreinigung)	<input type="checkbox"/> <input type="checkbox"/> <input type="checkbox"/> <input type="checkbox"/>
7 Parksensoren Betrieb (vorne und hinten, beide Seiten)	<input type="checkbox"/> <input type="checkbox"/> <input type="checkbox"/> <input type="checkbox"/>
8 Rückfahrkamera/Rundumsichtkamera (Funktionsprüfung)	<input type="checkbox"/> <input type="checkbox"/> <input type="checkbox"/> <input type="checkbox"/>
6.4 Nach dem Fahrttest	
1 Sichtbare Leckagen	<input type="checkbox"/> <input type="checkbox"/> <input type="checkbox"/> <input type="checkbox"/>
2 Warnleuchten und gespeicherten Nachrichten prüfen	<input type="checkbox"/> <input type="checkbox"/> <input type="checkbox"/> <input type="checkbox"/>
3 Überprüfung auf Fehlercodes mit dem MD-Tester	<input type="checkbox"/> <input type="checkbox"/> <input type="checkbox"/> <input type="checkbox"/>
7 WEITERE PRÜFUNGEN	
1 Batterieladung und Anschlüsse (Begrenzung 12,4V) - siehe Rundschreiben MAS000663	<input type="checkbox"/> <input type="checkbox"/> <input type="checkbox"/> <input type="checkbox"/>
2 Batterie 48V SOC ≥ 50% - Kundendienst Rundschreiben MAS002320 (Batterielogistik und Lagerverwaltung)	<input type="checkbox"/> <input type="checkbox"/> <input type="checkbox"/> <input type="checkbox"/>
3 Stauraum für vom Hersteller gelieferte Artikel (Fußmatten, Extraschlüssel, Radabdeckungen, Plattenhalter)	<input type="checkbox"/> <input type="checkbox"/> <input type="checkbox"/> <input type="checkbox"/>
4 TBM-Verbindung entsperrt - siehe Werkstattverfahren n. 08.71.224 35 (Verbindungsprüfung)	<input type="checkbox"/> <input type="checkbox"/> <input type="checkbox"/> <input type="checkbox"/>
5 Maserati Connect Kunde registriert - ref. Network Development/Verfahrensregeln/Customer Enrollment für ModisCS+ und Operating Requirements für Dealer Intelligence	<input type="checkbox"/> <input type="checkbox"/> <input type="checkbox"/> <input type="checkbox"/>

8. LOKALISIERUNG DER STÖRUNG

	1	2	3	4	5	6	7	8	9	10	11	12	13	14	15	16	17	18	19	20	21	22	23
A																							
B																							
C																							
D																							
E																							
F																							
G																							
H																							
I																							
J																							
K																							
L																							
M																							
N																							
O																							
P																							
Q																							
R																							
S																							
T																							
U																							
V																							
W																							
X																							
Y																							
Z																							

Geben Sie die Koordinaten, das vermutlich verantwortliche Bauteil an (sofern ermittelbar)



Geben Sie die Koordinaten, das vermutlich verantwortliche Bauteil an (sofern ermittelbar)

Bemerkungen / Notizen

Abschnitt Prüfung

<input type="checkbox"/>	<input type="checkbox"/>	/	<input type="checkbox"/>	<input type="checkbox"/>
<input type="checkbox"/>	<input type="checkbox"/>	/	<input type="checkbox"/>	<input type="checkbox"/>
<input type="checkbox"/>	<input type="checkbox"/>	/	<input type="checkbox"/>	<input type="checkbox"/>
<input type="checkbox"/>	<input type="checkbox"/>	/	<input type="checkbox"/>	<input type="checkbox"/>
<input type="checkbox"/>	<input type="checkbox"/>	/	<input type="checkbox"/>	<input type="checkbox"/>
<input type="checkbox"/>	<input type="checkbox"/>	/	<input type="checkbox"/>	<input type="checkbox"/>

Stempel des Händlers / Fachbetriebes

Durchsicht ausgeführt von
(NACHNAME/VORNAME)

Datum
(TT/MM/JJJJ)

Unterschrift