



FIN







Kilometerstand

ERKLÄRUNG

- OK (Überprüft und OK)
- CHK (Erfordert weitere Maßnahmen)
- NOK (Nicht OK, Ersatz/Instandsetzung erforderlich)
- N/A (Nicht anwendbar)

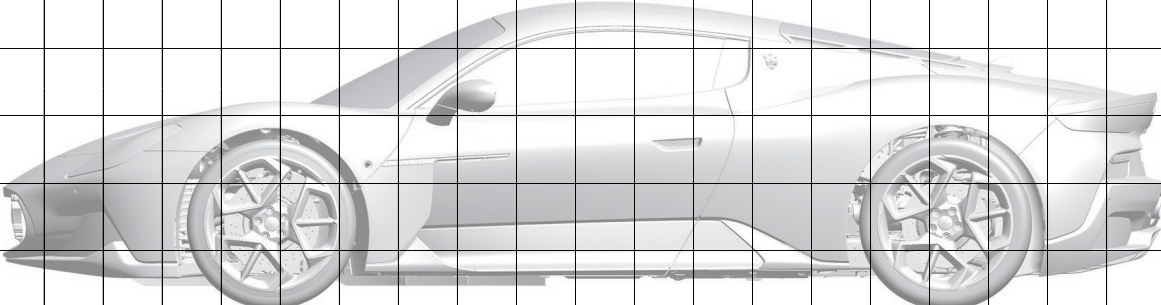




1 VORAB	OK	CHK	NOK	N/A
1 Integrität der Karosserieabdeckung und ihre Entfernung	<input type="checkbox"/>	<input type="checkbox"/>	<input type="checkbox"/>	<input type="checkbox"/>
2 Logistic-Modus aufheben. Am Ende des Vorgangs das Diagnosegerät trennen und den Fahrzeugschlüssel auf OFF drehen.	<input type="checkbox"/>	<input type="checkbox"/>	<input type="checkbox"/>	<input type="checkbox"/>
3 Autowäsche (falls erforderlich) - HINWEIS: Handwäsche mit neutralem Produkt empfohlen	<input type="checkbox"/>	<input type="checkbox"/>	<input type="checkbox"/>	<input type="checkbox"/>
4 Fahrzeugkontrolle auf Transportschäden	<input type="checkbox"/>	<input type="checkbox"/>	<input type="checkbox"/>	<input type="checkbox"/>
5 Übereinstimmung der Kontrolldaten mit den Fahrzeugzulassungsdaten (Fahrgestellnummer, Aufkleber, Kennzeichnungen, usw.)	<input type="checkbox"/>	<input type="checkbox"/>	<input type="checkbox"/>	<input type="checkbox"/>
6 Übereinstimmung des Fahrzeugs mit dem Auftrag	<input type="checkbox"/>	<input type="checkbox"/>	<input type="checkbox"/>	<input type="checkbox"/>
7 Anstehende Rückruf-/Servicekampagne	<input type="checkbox"/>	<input type="checkbox"/>	<input type="checkbox"/>	<input type="checkbox"/>
8 MOT/vorgeschriebene Fahrzeuginspektion (Ablaufdatum)	<input type="checkbox"/>	<input type="checkbox"/>	<input type="checkbox"/>	<input type="checkbox"/>
9 Kfz-Werkzeugsatz & andere Bordausrüstung (Kennzeichenhalter/Taschen/Teppich/Fix&Go ...)	<input type="checkbox"/>	<input type="checkbox"/>	<input type="checkbox"/>	<input type="checkbox"/>
10 Vor weiteren Arbeiten das Ladegerät an die 12V-Batterie anschließen.	<input type="checkbox"/>	<input type="checkbox"/>	<input type="checkbox"/>	<input type="checkbox"/>
<b>2 INNENAUSSTATTUNG</b>				
<b>2.1 Fahrerposition</b>				
1 Kontrollleuchte(n) EIN (ESP, Airbag, Motorkontrollleuchte)	<input type="checkbox"/>	<input type="checkbox"/>	<input type="checkbox"/>	<input type="checkbox"/>
2 Im Bordcomputer gespeicherte Meldungen	<input type="checkbox"/>	<input type="checkbox"/>	<input type="checkbox"/>	<input type="checkbox"/>
3 Betrieb des Kombiinstrument (Anzeiger, Warnleuchten, Beleuchtung und Abblenden)	<input type="checkbox"/>	<input type="checkbox"/>	<input type="checkbox"/>	<input type="checkbox"/>
4 Digitale Drehknopf-Funktionalität (Wischen auf dem Touchscreen)	<input type="checkbox"/>	<input type="checkbox"/>	<input type="checkbox"/>	<input type="checkbox"/>
5 Scheibenwischer und Scheibenwischanlage: Lenkstockschalte und Betrieb	<input type="checkbox"/>	<input type="checkbox"/>	<input type="checkbox"/>	<input type="checkbox"/>
6 Funktion der elektrischen Parkbremse	<input type="checkbox"/>	<input type="checkbox"/>	<input type="checkbox"/>	<input type="checkbox"/>
7 Hupenfunktion (alle Betätigungsbereiche)	<input type="checkbox"/>	<input type="checkbox"/>	<input type="checkbox"/>	<input type="checkbox"/>
8 Verriegelungsschalte der elektrischen Fenster	<input type="checkbox"/>	<input type="checkbox"/>	<input type="checkbox"/>	<input type="checkbox"/>
9 Automatisch abblendende Außenspiegel (Test mit Blitzlicht)	<input type="checkbox"/>	<input type="checkbox"/>	<input type="checkbox"/>	<input type="checkbox"/>
10 Funktion des Rückspiegels: Rückfahrkamera ein/aus	<input type="checkbox"/>	<input type="checkbox"/>	<input type="checkbox"/>	<input type="checkbox"/>
11 Elektrische Verstellung und Bedienung am Fahrersitz	<input type="checkbox"/>	<input type="checkbox"/>	<input type="checkbox"/>	<input type="checkbox"/>
12 Lenksäulenverstellung (Neigung, Tiefe)	<input type="checkbox"/>	<input type="checkbox"/>	<input type="checkbox"/>	<input type="checkbox"/>
13 Funktion der Außenspiegel (Steuerung und Heizung)	<input type="checkbox"/>	<input type="checkbox"/>	<input type="checkbox"/>	<input type="checkbox"/>
14 Klima/Lüftung-Steuerung vorne und hinten (Funktion)	<input type="checkbox"/>	<input type="checkbox"/>	<input type="checkbox"/>	<input type="checkbox"/>
15 Handschuhfachklappe und Licht	<input type="checkbox"/>	<input type="checkbox"/>	<input type="checkbox"/>	<input type="checkbox"/>
16 Vordere Deckenleuchte	<input type="checkbox"/>	<input type="checkbox"/>	<input type="checkbox"/>	<input type="checkbox"/>
17 Öffnen der Motorabdeckung (mit Schalter)	<input type="checkbox"/>	<input type="checkbox"/>	<input type="checkbox"/>	<input type="checkbox"/>
18 Vorderer Gepäckraum (mit Hebel)	<input type="checkbox"/>	<input type="checkbox"/>	<input type="checkbox"/>	<input type="checkbox"/>
19 Cabrio-Hardtop-Funktion: vollständige Bedienung (bis zum Schließen der Fenster)	<input type="checkbox"/>	<input type="checkbox"/>	<input type="checkbox"/>	<input type="checkbox"/>
20 Funktion des Cabrio-Hardtops mit elektrochromen Scheiben (PDLC) (dunkel und hell)	<input type="checkbox"/>	<input type="checkbox"/>	<input type="checkbox"/>	<input type="checkbox"/>
21 Bedienung der Hintergrundbeleuchtung	<input type="checkbox"/>	<input type="checkbox"/>	<input type="checkbox"/>	<input type="checkbox"/>
22 Funktionsprüfung Gepäckraum (mit Schalter)	<input type="checkbox"/>	<input type="checkbox"/>	<input type="checkbox"/>	<input type="checkbox"/>
23 Radio/USB: Einstellung von Datum und Uhrzeit, Audioqualität, Radioempfang, Anzeige und Funktion des Displays	<input type="checkbox"/>	<input type="checkbox"/>	<input type="checkbox"/>	<input type="checkbox"/>
24 Multimedia-Kontrollen: Drehknöpfe und Lenkradbefehle	<input type="checkbox"/>	<input type="checkbox"/>	<input type="checkbox"/>	<input type="checkbox"/>
25 Testanruf über Bluetooth verbundenen Mobiltelefon	<input type="checkbox"/>	<input type="checkbox"/>	<input type="checkbox"/>	<input type="checkbox"/>
26 Aktualisierung des Navigationssystems	<input type="checkbox"/>	<input type="checkbox"/>	<input type="checkbox"/>	<input type="checkbox"/>
27 Funktionsprüfung des kabellosen Ladegeräts (sofern vorhanden)	<input type="checkbox"/>	<input type="checkbox"/>	<input type="checkbox"/>	<input type="checkbox"/>
28 Eigentümerunterlagen	<input type="checkbox"/>	<input type="checkbox"/>	<input type="checkbox"/>	<input type="checkbox"/>
29 Dome-Kamera-Funktion	<input type="checkbox"/>	<input type="checkbox"/>	<input type="checkbox"/>	<input type="checkbox"/>
30 CarPlay und Android Auto kabelgebunden und kabellos auf Funktion prüfen	<input type="checkbox"/>	<input type="checkbox"/>	<input type="checkbox"/>	<input type="checkbox"/>
<b>2.2 Links vorne</b>				
1 Sicherheitsgurt vorne links (Verstellen/Rückholen/Einrasten)	<input type="checkbox"/>	<input type="checkbox"/>	<input type="checkbox"/>	<input type="checkbox"/>

2 Funktionsprüfung der Türöffnungs- und -schließtaste (mit Türverriegelung EIN/AUS). Türöffnung von außen mit mechanischem Schlüssel und Smart Key und von innen mit e-Latch und mechanischer Entriegelung prüfen	<input type="checkbox"/>	<input type="checkbox"/>	<input type="checkbox"/>	<input type="checkbox"/>
3 Geräusche oder Schwierigkeiten beim Öffnen/Schließen der Tür (bei geöffnetem/geschlossenem Fenster)	<input type="checkbox"/>	<input type="checkbox"/>	<input type="checkbox"/>	<input type="checkbox"/>
4 Short-Drop-Funktion	<input type="checkbox"/>	<input type="checkbox"/>	<input type="checkbox"/>	<input type="checkbox"/>
5 Sitzheizung vorne links (sofern vorhanden)	<input type="checkbox"/>	<input type="checkbox"/>	<input type="checkbox"/>	<input type="checkbox"/>
6 Ein-/Ausstiegshilfe Rückenlehnenneigung	<input type="checkbox"/>	<input type="checkbox"/>	<input type="checkbox"/>	<input type="checkbox"/>
<b>2.3 Gepäckraum</b>				
1 Öffnen/Schließen des vorderen Gepäckraums (mit Innenhebel)	<input type="checkbox"/>	<input type="checkbox"/>	<input type="checkbox"/>	<input type="checkbox"/>
2 Scharniere, Ausrichtung und Streben des Gepäckraums	<input type="checkbox"/>	<input type="checkbox"/>	<input type="checkbox"/>	<input type="checkbox"/>
3 Unversehrtheit der vorderen Gepäckraumabdeckung (einschließlich Befestigungsstifte)	<input type="checkbox"/>	<input type="checkbox"/>	<input type="checkbox"/>	<input type="checkbox"/>
4 Batterie: sichere Befestigung, korrekter Typ, keine sichtbaren Schäden (Motorhaube abnehmen)	<input type="checkbox"/>	<input type="checkbox"/>	<input type="checkbox"/>	<input type="checkbox"/>
5 Notfallausrüstung: Sicherheitsweste, Warndreiecke, Erste-Hilfe-Set (Ablaufdatum prüfen)	<input type="checkbox"/>	<input type="checkbox"/>	<input type="checkbox"/>	<input type="checkbox"/>
6 Gepäckraumdichtungen	<input type="checkbox"/>	<input type="checkbox"/>	<input type="checkbox"/>	<input type="checkbox"/>
7 Kofferraumbeleuchtung	<input type="checkbox"/>	<input type="checkbox"/>	<input type="checkbox"/>	<input type="checkbox"/>
8 Reifenreparaturkit (Vorhandensein, Zustand, Ablaufdatum)	<input type="checkbox"/>	<input type="checkbox"/>	<input type="checkbox"/>	<input type="checkbox"/>
9 Reserverad (sofern vorhanden): Zustand, korrekter Reifendruck	<input type="checkbox"/>	<input type="checkbox"/>	<input type="checkbox"/>	<input type="checkbox"/>
10 Notfall-Werkzeugset (Vollständigkeit)	<input type="checkbox"/>	<input type="checkbox"/>	<input type="checkbox"/>	<input type="checkbox"/>
11 12V-Steckdose	<input type="checkbox"/>	<input type="checkbox"/>	<input type="checkbox"/>	<input type="checkbox"/>
12 Öffnen/Schließen des hinteren Gepäckraums (mit Funkfernbedienung, Innentaste)	<input type="checkbox"/>	<input type="checkbox"/>	<input type="checkbox"/>	<input type="checkbox"/>
13 Scharniere, Ausrichtung und Streben des Gepäckraums	<input type="checkbox"/>	<input type="checkbox"/>	<input type="checkbox"/>	<input type="checkbox"/>
14 Unversehrtheit der hinteren Gepäckraumabdeckung (einschließlich Befestigungsstifte)	<input type="checkbox"/>	<input type="checkbox"/>	<input type="checkbox"/>	<input type="checkbox"/>
15 Leuchte im hinteren Gepäckraums	<input type="checkbox"/>	<input type="checkbox"/>	<input type="checkbox"/>	<input type="checkbox"/>
<b>2.4 Rechts vorne</b>				
1 Sicherheitsgurt vorne rechts (Verstellen/Rückholen/Einrasten)	<input type="checkbox"/>	<input type="checkbox"/>	<input type="checkbox"/>	<input type="checkbox"/>
2 Funktionsprüfung der Türöffnungs- und -schließtaste (mit Türverriegelung EIN/AUS). Türöffnung von außen mit Smart Key und von innen mit e-Latch prüfen	<input type="checkbox"/>	<input type="checkbox"/>	<input type="checkbox"/>	<input type="checkbox"/>
3 Geräusche oder Schwierigkeiten beim Öffnen/Schließen der Tür (bei geöffnetem/geschlossenem Fenster)	<input type="checkbox"/>	<input type="checkbox"/>	<input type="checkbox"/>	<input type="checkbox"/>
4 Short-Drop-Funktion	<input type="checkbox"/>	<input type="checkbox"/>	<input type="checkbox"/>	<input type="checkbox"/>
5 Elektrische Sitzbedienungen und Bewegung	<input type="checkbox"/>	<input type="checkbox"/>	<input type="checkbox"/>	<input type="checkbox"/>
6 Sitzheizung vorne rechts	<input type="checkbox"/>	<input type="checkbox"/>	<input type="checkbox"/>	<input type="checkbox"/>
<b>3 AUSSEN</b>				
<b>3.0 Rundgang um das Fahrzeug und Sicherheitsprüfung</b>				
1 Alle Türen werden ordnungsgemäß mit der Funkfernbedienung verschlossen	<input type="checkbox"/>	<input type="checkbox"/>	<input type="checkbox"/>	<input type="checkbox"/>
2 Alle Türen werden ordnungsgemäß mit der Funkfernbedienung geöffnet und verschlossen	<input type="checkbox"/>	<input type="checkbox"/>	<input type="checkbox"/>	<input type="checkbox"/>
3 Alarmanlage (Funktion)	<input type="checkbox"/>	<input type="checkbox"/>	<input type="checkbox"/>	<input type="checkbox"/>
4 Karosserie-, Lack- und Glasschäden	<input type="checkbox"/>	<input type="checkbox"/>	<input type="checkbox"/>	<input type="checkbox"/>
5 Ausfluchtung der Karosserieteile	<input type="checkbox"/>	<input type="checkbox"/>	<input type="checkbox"/>	<input type="checkbox"/>
6 Scheinwerfer: Fern- und Abblendlicht, Standlicht/DRL-Scheinwerfer, Blinker und Begrenzungsleuchten	<input type="checkbox"/>	<input type="checkbox"/>	<input type="checkbox"/>	<input type="checkbox"/>
7 Blinker-, Begrenzungsleuchten	<input type="checkbox"/>	<input type="checkbox"/>	<input type="checkbox"/>	<input type="checkbox"/>
8 Schlussleuchten: Standlicht, Bremslicht (an der Seite und in der Mitte), Rückleuchten, Blinker und Nebelscheinwerfer	<input type="checkbox"/>	<input type="checkbox"/>	<input type="checkbox"/>	<input type="checkbox"/>
<b>3.1 Exterieur vorne</b>				
1 Zustand der vorderen Scheinwerfer-Streuscheiben	<input type="checkbox"/>	<input type="checkbox"/>	<input type="checkbox"/>	<input type="checkbox"/>

2	Vordere Stoßfänger, Kühlergrill und Trident-Emblem (Befestigung, Ausrichtung, Beschädigungen)	<input type="checkbox"/>	<input type="checkbox"/>	<input type="checkbox"/>	<input type="checkbox"/>
3	Windschutzscheibe	<input type="checkbox"/>	<input type="checkbox"/>	<input type="checkbox"/>	<input type="checkbox"/>
4	Scheibenwischerblätter	<input type="checkbox"/>	<input type="checkbox"/>	<input type="checkbox"/>	<input type="checkbox"/>
5	Anhängervorrichtung: Vorhandensein, Einbau, Sicherheitsschlüssel und Abdeckung der vorderen Stoßstange prüfen	<input type="checkbox"/>	<input type="checkbox"/>	<input type="checkbox"/>	<input type="checkbox"/>
6	Funktion des Türschlosszylinders	<input type="checkbox"/>	<input type="checkbox"/>	<input type="checkbox"/>	<input type="checkbox"/>
7	Keyless-Entry vorne links: Verriegeln mit der Taste am Türgriff	<input type="checkbox"/>	<input type="checkbox"/>	<input type="checkbox"/>	<input type="checkbox"/>
8	Glas und Gehäuse des Rückspiegels links vorne	<input type="checkbox"/>	<input type="checkbox"/>	<input type="checkbox"/>	<input type="checkbox"/>
9	Scharnier und Ausrichtung der Tür links vorne	<input type="checkbox"/>	<input type="checkbox"/>	<input type="checkbox"/>	<input type="checkbox"/>
10	Türdichtungen links vorne	<input type="checkbox"/>	<input type="checkbox"/>	<input type="checkbox"/>	<input type="checkbox"/>
<b>3.2 Exterieur hinten</b>					
1	Korrekte Verriegelung und Entriegelung des Kraftstoffdeckels	<input type="checkbox"/>	<input type="checkbox"/>	<input type="checkbox"/>	<input type="checkbox"/>
2	Verdeck-Cover (Zustand, Ausrichtung)	<input type="checkbox"/>	<input type="checkbox"/>	<input type="checkbox"/>	<input type="checkbox"/>
3	Ausrichtung der Auspuffendrohe	<input type="checkbox"/>	<input type="checkbox"/>	<input type="checkbox"/>	<input type="checkbox"/>
4	Hintere Stoßfängerverkleidung (Befestigung, Ausrichtung, Beschädigungen)	<input type="checkbox"/>	<input type="checkbox"/>	<input type="checkbox"/>	<input type="checkbox"/>
<b>3.3 Exterieur rechts vorne</b>					
1	Keyless-Entry vorne rechts: Verriegeln mit der Taste am Türgriff	<input type="checkbox"/>	<input type="checkbox"/>	<input type="checkbox"/>	<input type="checkbox"/>
2	Glas und Gehäuse des Rückspiegels rechts vorne	<input type="checkbox"/>	<input type="checkbox"/>	<input type="checkbox"/>	<input type="checkbox"/>
3	Scharnier und Ausrichtung der Tür rechts vorne	<input type="checkbox"/>	<input type="checkbox"/>	<input type="checkbox"/>	<input type="checkbox"/>
4	Türdichtungen rechts vorne	<input type="checkbox"/>	<input type="checkbox"/>	<input type="checkbox"/>	<input type="checkbox"/>
<b>3.4 Exterieur oben</b>					
1	Cabrio-Hardtop (Zustand)	<input type="checkbox"/>	<input type="checkbox"/>	<input type="checkbox"/>	<input type="checkbox"/>
<b>3.5 Reifen und Felgen</b>					
1	Reifen: passende Größe und Spezifikation	<input type="checkbox"/>	<input type="checkbox"/>	<input type="checkbox"/>	<input type="checkbox"/>
2	Felgen	<input type="checkbox"/>	<input type="checkbox"/>	<input type="checkbox"/>	<input type="checkbox"/>
3	Druck (Messung mit Druckwächter)	<input type="checkbox"/>	<input type="checkbox"/>	<input type="checkbox"/>	<input type="checkbox"/>
4	Anzugsmoment (mit Drehmomentschlüssel)	<input type="checkbox"/>	<input type="checkbox"/>	<input type="checkbox"/>	<input type="checkbox"/>
<b>4 MOTORRAUM</b>					
1	Motorölstand	<input type="checkbox"/>	<input type="checkbox"/>	<input type="checkbox"/>	<input type="checkbox"/>
2	Kühlflüssigkeitsausgleichsbehälter und Verschluss	<input type="checkbox"/>	<input type="checkbox"/>	<input type="checkbox"/>	<input type="checkbox"/>
3	Vorderer Gepäckraum: Füllstand der Scheibenwaschflüssigkeit	<input type="checkbox"/>	<input type="checkbox"/>	<input type="checkbox"/>	<input type="checkbox"/>
4	Vorderer Gepäckraum: Füllstand der Bremsflüssigkeit	<input type="checkbox"/>	<input type="checkbox"/>	<input type="checkbox"/>	<input type="checkbox"/>
5	Vorderer Gepäckraum: Füllstand der Flüssigkeit, Behälter und Verschluss der Hebeanlage	<input type="checkbox"/>	<input type="checkbox"/>	<input type="checkbox"/>	<input type="checkbox"/>
<b>5 UNTER DEM FAHRZEUG</b>					
<b>5.1 Karosserieunterbau</b>					
1	Lenkhebel, Lenkgetriebe und Lenkmanschetten: Integritäts- und Dichtigkeitsprüfung	<input type="checkbox"/>	<input type="checkbox"/>	<input type="checkbox"/>	<input type="checkbox"/>
2	Unterseite der vorderen und hinteren Stoßfänger (sichtbare Beschädigung)	<input type="checkbox"/>	<input type="checkbox"/>	<input type="checkbox"/>	<input type="checkbox"/>
3	Auspuff: Sichtprüfung (Korrosion, Straßenschäden) aller Bauteile, Rohrleitungen und Befestigungspunkte	<input type="checkbox"/>	<input type="checkbox"/>	<input type="checkbox"/>	<input type="checkbox"/>
4	Sichtkontrolle aller freiliegenden elektrischen Bauteile und Steckverbindungen	<input type="checkbox"/>	<input type="checkbox"/>	<input type="checkbox"/>	<input type="checkbox"/>
5	Sichtbare Leckagen	<input type="checkbox"/>	<input type="checkbox"/>	<input type="checkbox"/>	<input type="checkbox"/>
<b>5.2 Getriebe/Transaxle/Differenzial</b>					
1	Sichtbare Leckagen	<input type="checkbox"/>	<input type="checkbox"/>	<input type="checkbox"/>	<input type="checkbox"/>
<b>5.3 Bremsen</b>					
1	Bremssättel, Schläuche, Leitungen und Anschlussstücke: Prüfung auf Risse und Leckagen	<input type="checkbox"/>	<input type="checkbox"/>	<input type="checkbox"/>	<input type="checkbox"/>
<b>6 ALLGEMEINER FAHRTEST</b>					
<b>6.1 Motor und Antrieb</b>					
1	Motorstart (kalter Zustand): Anlasszeit, Geräusche, Vibrationen	<input type="checkbox"/>	<input type="checkbox"/>	<input type="checkbox"/>	<input type="checkbox"/>
2	Motorstart (warmer Zustand): Anlasszeit, Geräusche, Vibrationen	<input type="checkbox"/>	<input type="checkbox"/>	<input type="checkbox"/>	<input type="checkbox"/>
3	Stabilität im Leerlauf (kalter Zustand)	<input type="checkbox"/>	<input type="checkbox"/>	<input type="checkbox"/>	<input type="checkbox"/>

4	Stabilität im Leerlauf (warmer Zustand)	<input type="checkbox"/>	<input type="checkbox"/>	<input type="checkbox"/>	<input type="checkbox"/>
5	Leerlaufbetrieb	<input type="checkbox"/>	<input type="checkbox"/>	<input type="checkbox"/>	<input type="checkbox"/>
6	Fahrmodi (WET-GT-SPORT-CORSA)	<input type="checkbox"/>	<input type="checkbox"/>	<input type="checkbox"/>	<input type="checkbox"/>
7	Funktion der Hebeanlage	<input type="checkbox"/>	<input type="checkbox"/>	<input type="checkbox"/>	<input type="checkbox"/>
<b>6.2 Bremsen</b>					
1	Feststellbremse (korrekter Betrieb)	<input type="checkbox"/>	<input type="checkbox"/>	<input type="checkbox"/>	<input type="checkbox"/>
<b>6.3 Allgemeine Fahreigenschaften und Funktionsweise</b>					
1	Lenkverhalten (Halten der Spur, Seitwärtsziehen, Spiel im Lenksystem)	<input type="checkbox"/>	<input type="checkbox"/>	<input type="checkbox"/>	<input type="checkbox"/>
2	Lenkrad (Rücklauf, Abstimmung auf die zentrale Position, freies Spiel, Symmetrie im Wendekreis)	<input type="checkbox"/>	<input type="checkbox"/>	<input type="checkbox"/>	<input type="checkbox"/>
3	Allgemeine Fahrqualität (Geräusche, Vibrationen)	<input type="checkbox"/>	<input type="checkbox"/>	<input type="checkbox"/>	<input type="checkbox"/>
4	SAT/NAVI Funktion	<input type="checkbox"/>	<input type="checkbox"/>	<input type="checkbox"/>	<input type="checkbox"/>
5	Klima/Lüftung Leistung (Auswahl KALT - HEISS)	<input type="checkbox"/>	<input type="checkbox"/>	<input type="checkbox"/>	<input type="checkbox"/>
6	Rückfahrkamera/Surround-View-System (Test und Linsenreinigung)	<input type="checkbox"/>	<input type="checkbox"/>	<input type="checkbox"/>	<input type="checkbox"/>
7	Parkensensoren Betrieb (vorne und hinten, beide Seiten)	<input type="checkbox"/>	<input type="checkbox"/>	<input type="checkbox"/>	<input type="checkbox"/>
8	Rückfahrkamera/Rundumsichtkamera (Funktionsprüfung)	<input type="checkbox"/>	<input type="checkbox"/>	<input type="checkbox"/>	<input type="checkbox"/>
9	Innenrückspiegel	<input type="checkbox"/>	<input type="checkbox"/>	<input type="checkbox"/>	<input type="checkbox"/>
<b>6.4 Nach der Probefahrt</b>					
1	Sichtbare Leckagen	<input type="checkbox"/>	<input type="checkbox"/>	<input type="checkbox"/>	<input type="checkbox"/>
2	Kontrollleuchten und gespeicherten Nachrichten prüfen	<input type="checkbox"/>	<input type="checkbox"/>	<input type="checkbox"/>	<input type="checkbox"/>
3	Mit dem MD-Tester auf Fehlercodes prüfen	<input type="checkbox"/>	<input type="checkbox"/>	<input type="checkbox"/>	<input type="checkbox"/>
<b>7 WEITERE PRÜFUNGEN</b>					
1	Batterieladung und Anschlüsse (Begrenzung 12,4V) - siehe Rundschreiben MAS003090	<input type="checkbox"/>	<input type="checkbox"/>	<input type="checkbox"/>	<input type="checkbox"/>
2	Stauraum für vom Hersteller gelieferte Artikel (Fußmatten, Extraschlüssel, Radabdeckungen, Plattenhalter)	<input type="checkbox"/>	<input type="checkbox"/>	<input type="checkbox"/>	<input type="checkbox"/>
3	TBM-Verbindung entsperrt - siehe Werkstattverfahren n. 08.71.224 35 (Verbindungsprüfung)	<input type="checkbox"/>	<input type="checkbox"/>	<input type="checkbox"/>	<input type="checkbox"/>
4	Maserati Connect Kunde registriert - siehe. Network Development/Verfahrensregeln/Customer Enrollment für ModisCS+ und Operating Requirements für Dealer Intelligence	<input type="checkbox"/>	<input type="checkbox"/>	<input type="checkbox"/>	<input type="checkbox"/>
5	Anbringung des Kennzeichenhalters vorne und hinten - siehe Werkstattverfahren 9.10.022 und 9.11.028	<input type="checkbox"/>	<input type="checkbox"/>	<input type="checkbox"/>	<input type="checkbox"/>
6	Wenn die Übergabe an den Kunden nicht innerhalb von 2 Tagen zu erwarten ist, bitte den den Logistic- Modus zurücksetzen	<input type="checkbox"/>	<input type="checkbox"/>	<input type="checkbox"/>	<input type="checkbox"/>

## 8. LOKALISIERUNG DER STÖRUNG

	1	2	3	4	5	6	7	8	9	10	11	12	13	14	15	16	17	18	19	20	21	22	23
A																							
B																							
C																							
D																							
E																							
F																							
G																							
H																							
I																							
J																							
K																							
L																							
M																							
N																							
O																							
P																							
Q																							
R																							
S																							
T																							
U																							
V																							
W																							
X																							
Y																							
Z																							

Geben Sie die Koordinaten, das vermutlich verantwortliche Bauteil an (sofern ermittelbar)

---




---



---



---



Geben Sie die Koordinaten, das vermutlich verantwortliche Bauteil an (sofern ermittelbar)

---



---

### Extras/Anmerkungen

**Abschnitt Gegenstand**

<input type="checkbox"/>	<input type="checkbox"/>	/	<input type="checkbox"/>	<input type="checkbox"/>
<input type="checkbox"/>	<input type="checkbox"/>	/	<input type="checkbox"/>	<input type="checkbox"/>
<input type="checkbox"/>	<input type="checkbox"/>	/	<input type="checkbox"/>	<input type="checkbox"/>
<input type="checkbox"/>	<input type="checkbox"/>	/	<input type="checkbox"/>	<input type="checkbox"/>
<input type="checkbox"/>	<input type="checkbox"/>	/	<input type="checkbox"/>	<input type="checkbox"/>
<input type="checkbox"/>	<input type="checkbox"/>	/	<input type="checkbox"/>	<input type="checkbox"/>

---



---



---



---



---



---

**Stempel des Händlers/Fachbetriebes**

**Durchsicht ausgeführt von**  
(NACHNAME/VORNAME)

**Datum**  
(TT/MM/JJJJ)

**Unterschrift**