



VIN

Kilometraje

LEYENDA
■ OK (Controlado y OK)
■ CHK (Requerirá atención futura)
■ NOK (No OK, se requiere la sustitución/reparación)
 N/A (No aplicable)

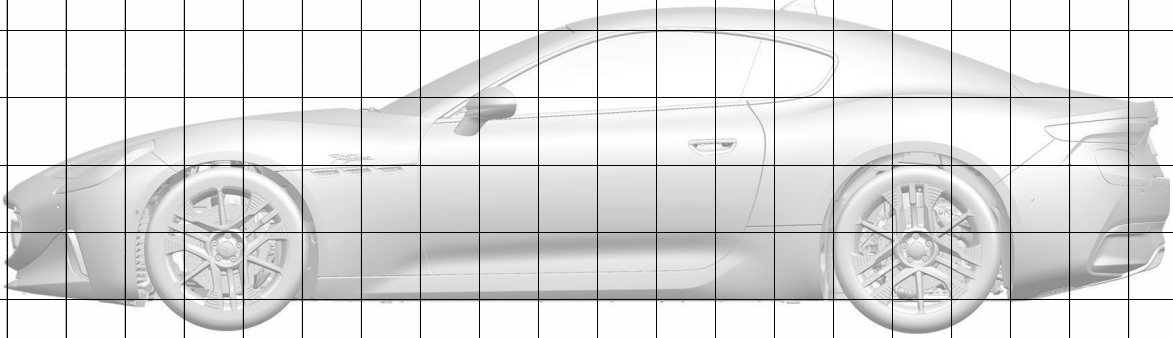
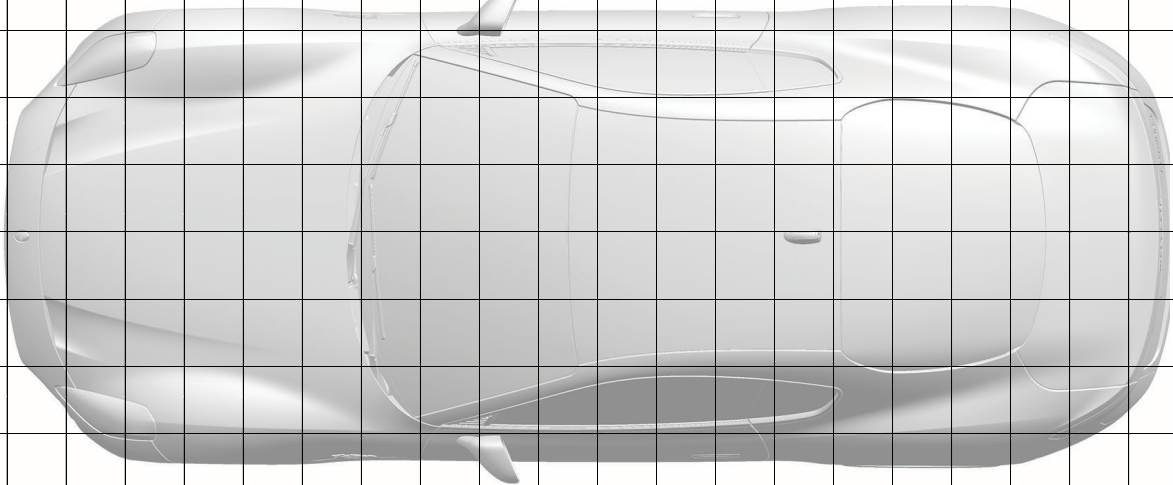

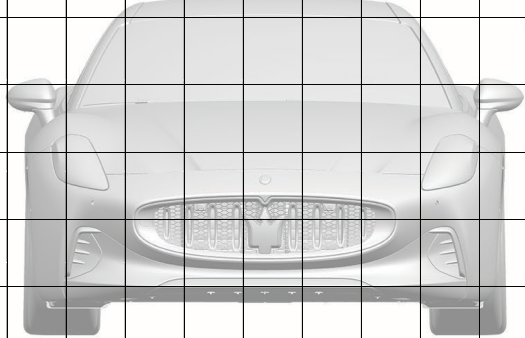
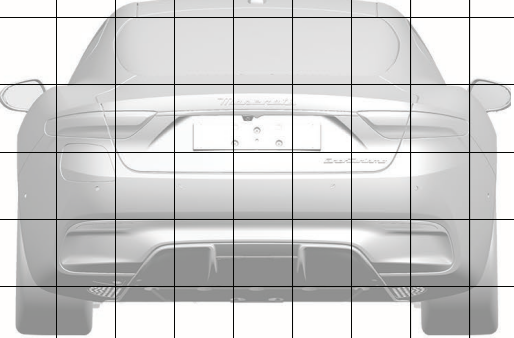
1 PRELIMINAR		OK	CHK	NOK	N/A
1	Integridad de la funda completa para carrocería y su retirada	<input type="checkbox"/>	<input type="checkbox"/>	<input type="checkbox"/>	<input type="checkbox"/>
2	Comprobación de la capota blanda de lona en busca de restos de carrocería. Eliminación de las fibras del tejido.	<input type="checkbox"/>	<input type="checkbox"/>	<input type="checkbox"/>	<input type="checkbox"/>
3	Eliminación del modo Logística. Al final de la operación, desconectar la herramienta de diagnóstico y girar la llave del vehículo a la posición OFF.	<input type="checkbox"/>	<input type="checkbox"/>	<input type="checkbox"/>	<input type="checkbox"/>
4	Lavado del automóvil (si es necesario) - NOTA: Se recomienda lavar a mano con un producto neutro	<input type="checkbox"/>	<input type="checkbox"/>	<input type="checkbox"/>	<input type="checkbox"/>
5	Integridad del automóvil de daños de transporte	<input type="checkbox"/>	<input type="checkbox"/>	<input type="checkbox"/>	<input type="checkbox"/>
6	Control de los datos de homologación del automóvil (bastidor, etiquetas, marcaciones, etc.)	<input type="checkbox"/>	<input type="checkbox"/>	<input type="checkbox"/>	<input type="checkbox"/>
7	Conformidad del automóvil respecto al pedido	<input type="checkbox"/>	<input type="checkbox"/>	<input type="checkbox"/>	<input type="checkbox"/>
8	Campaña (retiro/servicio de asistencia) pendiente	<input type="checkbox"/>	<input type="checkbox"/>	<input type="checkbox"/>	<input type="checkbox"/>
9	MOT / Inspección obligatoria del vehículo (fecha de vencimiento)	<input type="checkbox"/>	<input type="checkbox"/>	<input type="checkbox"/>	<input type="checkbox"/>
10	Kit de herramientas del vehículo y otros equipos de a bordo (portamatrículas/bolsas/alfombras/Fix&Go ...)	<input type="checkbox"/>	<input type="checkbox"/>	<input type="checkbox"/>	<input type="checkbox"/>
2 INTERIOR					
2.1 Posición del conductor					
1	Testigo(s) encendido(s) (ESC, airbag, LLAVE...)	<input type="checkbox"/>	<input type="checkbox"/>	<input type="checkbox"/>	<input type="checkbox"/>
2	Mensajes almacenados en el ordenador de viaje	<input type="checkbox"/>	<input type="checkbox"/>	<input type="checkbox"/>	<input type="checkbox"/>
3	Funcionamiento del cuadro de instrumentos (indicadores, luces de advertencia, iluminación y atenuación)	<input type="checkbox"/>	<input type="checkbox"/>	<input type="checkbox"/>	<input type="checkbox"/>
4	Limpia/lavaparabrisas: palanca de control y funcionamiento	<input type="checkbox"/>	<input type="checkbox"/>	<input type="checkbox"/>	<input type="checkbox"/>
5	Funcionalidad del freno de estacionamiento eléctrico	<input type="checkbox"/>	<input type="checkbox"/>	<input type="checkbox"/>	<input type="checkbox"/>
6	Funcionalidad bocina (todas las áreas de la pastilla)	<input type="checkbox"/>	<input type="checkbox"/>	<input type="checkbox"/>	<input type="checkbox"/>
7	Atenuación electrocrómica de los espejos interior y exteriores (prueba con linterna)	<input type="checkbox"/>	<input type="checkbox"/>	<input type="checkbox"/>	<input type="checkbox"/>
8	Atenuación electrocrómica de los espejos exteriores (prueba con linterna)	<input type="checkbox"/>	<input type="checkbox"/>	<input type="checkbox"/>	<input type="checkbox"/>
9	Funcionalidad del espejo interior: activación/desactivación de la cámara trasera	<input type="checkbox"/>	<input type="checkbox"/>	<input type="checkbox"/>	<input type="checkbox"/>
10	Movimientos y controles eléctricos del asiento del conductor	<input type="checkbox"/>	<input type="checkbox"/>	<input type="checkbox"/>	<input type="checkbox"/>
11	Movimiento de la columna de dirección (inclinación, carrera)	<input type="checkbox"/>	<input type="checkbox"/>	<input type="checkbox"/>	<input type="checkbox"/>
12	Volante térmico (funciones de ajuste de la temperatura, si está presente)	<input type="checkbox"/>	<input type="checkbox"/>	<input type="checkbox"/>	<input type="checkbox"/>
13	Funcionalidad espejos laterales (controles y calefacción)	<input type="checkbox"/>	<input type="checkbox"/>	<input type="checkbox"/>	<input type="checkbox"/>
14	Controles HVAC/conductos delanteros y traseros (funcionalidad)	<input type="checkbox"/>	<input type="checkbox"/>	<input type="checkbox"/>	<input type="checkbox"/>
15	Luz y tapa del alojamiento portaobjetos	<input type="checkbox"/>	<input type="checkbox"/>	<input type="checkbox"/>	<input type="checkbox"/>
16	Luz de cortesía de techo delantera	<input type="checkbox"/>	<input type="checkbox"/>	<input type="checkbox"/>	<input type="checkbox"/>
17	Encendedor/toma eléctrica auxiliar	<input type="checkbox"/>	<input type="checkbox"/>	<input type="checkbox"/>	<input type="checkbox"/>
18	Funcionalidad cúpula convertible	<input type="checkbox"/>	<input type="checkbox"/>	<input type="checkbox"/>	<input type="checkbox"/>
19	Apertura capó maletero (con interruptor)	<input type="checkbox"/>	<input type="checkbox"/>	<input type="checkbox"/>	<input type="checkbox"/>
20	Radio/USB: configuración fecha y hora/calidad audio/recepción radio/visibilidad pantalla y funcionalidad	<input type="checkbox"/>	<input type="checkbox"/>	<input type="checkbox"/>	<input type="checkbox"/>
21	Controles multimedia: perillas y mandos del volante	<input type="checkbox"/>	<input type="checkbox"/>	<input type="checkbox"/>	<input type="checkbox"/>
22	Llamada de prueba con móvil conectado a través de Bluetooth	<input type="checkbox"/>	<input type="checkbox"/>	<input type="checkbox"/>	<input type="checkbox"/>
23	Mapeo del sistema de navegación actualizado	<input type="checkbox"/>	<input type="checkbox"/>	<input type="checkbox"/>	<input type="checkbox"/>
24	Funcionalidad del cargador inalámbrico (si está presente)	<input type="checkbox"/>	<input type="checkbox"/>	<input type="checkbox"/>	<input type="checkbox"/>
25	Documentación del propietario	<input type="checkbox"/>	<input type="checkbox"/>	<input type="checkbox"/>	<input type="checkbox"/>
26	Comprobar el funcionamiento de Carplay/Android Auto mediante Cable USB y Bluetooth	<input type="checkbox"/>	<input type="checkbox"/>	<input type="checkbox"/>	<input type="checkbox"/>
27	Eliminación de todos los adhesivos no necesarios (por ejemplo, en el panel de la puerta bajo el reposabrazos, en los cristales laterales, en los parasoles...)	<input type="checkbox"/>	<input type="checkbox"/>	<input type="checkbox"/>	<input type="checkbox"/>
28	Funcionalidad de iluminación ambiental	<input type="checkbox"/>	<input type="checkbox"/>	<input type="checkbox"/>	<input type="checkbox"/>

2.2 Parte delantera izquierda		OK	CHK	NOK	N/A
1	Cinturón de seguridad delantero izquierdo (desplazamiento/retorno/introducción)	<input type="checkbox"/>	<input type="checkbox"/>	<input type="checkbox"/>	<input type="checkbox"/>
2	Funcionalidad apertura/cierre botón de la puerta (con bloqueo de la puerta de encendido/apagado). Comprobar la apertura de la puerta desde el exterior con la llave mecánica y la llave inteligente y desde el interior con el e-Latch y el desbloqueo mecánico.	<input type="checkbox"/>	<input type="checkbox"/>	<input type="checkbox"/>	<input type="checkbox"/>
3	Ruidos o dificultades de apertura/cierre de la puerta (ventanillas hacia arriba/hacia abajo)	<input type="checkbox"/>	<input type="checkbox"/>	<input type="checkbox"/>	<input type="checkbox"/>
4	Bajada corta	<input type="checkbox"/>	<input type="checkbox"/>	<input type="checkbox"/>	<input type="checkbox"/>
5	Calefacción asiento delantero izquierdo (si está presente)	<input type="checkbox"/>	<input type="checkbox"/>	<input type="checkbox"/>	<input type="checkbox"/>
6	Ventilación asiento delantero izquierdo (si está presente)	<input type="checkbox"/>	<input type="checkbox"/>	<input type="checkbox"/>	<input type="checkbox"/>
7	Luz de cortesía puerta	<input type="checkbox"/>	<input type="checkbox"/>	<input type="checkbox"/>	<input type="checkbox"/>
8	Visera parasol delantera izquierda	<input type="checkbox"/>	<input type="checkbox"/>	<input type="checkbox"/>	<input type="checkbox"/>
9	Elevallas delantero izquierdo	<input type="checkbox"/>	<input type="checkbox"/>	<input type="checkbox"/>	<input type="checkbox"/>
10	Comprobar el funcionamiento de las luces de cortesía de los parasoles	<input type="checkbox"/>	<input type="checkbox"/>	<input type="checkbox"/>	<input type="checkbox"/>
2.3 Parte trasera izquierda					
1	Cinturón de seguridad trasero izquierdo (desplazamiento/retorno/introducción)	<input type="checkbox"/>	<input type="checkbox"/>	<input type="checkbox"/>	<input type="checkbox"/>
2	Conductos/controles HVAC traseros izquierdos	<input type="checkbox"/>	<input type="checkbox"/>	<input type="checkbox"/>	<input type="checkbox"/>
3	Tomas eléctricas USB	<input type="checkbox"/>	<input type="checkbox"/>	<input type="checkbox"/>	<input type="checkbox"/>
2.4 Maletero					
1	Apertura y cierre maletero (con llaveros, botones externos e internos y sensor de manos libres)	<input type="checkbox"/>	<input type="checkbox"/>	<input type="checkbox"/>	<input type="checkbox"/>
2	Bisagras, alineación y puntales del maletero	<input type="checkbox"/>	<input type="checkbox"/>	<input type="checkbox"/>	<input type="checkbox"/>
3	Desbloqueo de emergencia del capó maletero	<input type="checkbox"/>	<input type="checkbox"/>	<input type="checkbox"/>	<input type="checkbox"/>
4	Equipamiento de emergencia: chaleco reflectante, triángulo de seguridad, botiquín de primeros auxilios (controlar fecha de caducidad)	<input type="checkbox"/>	<input type="checkbox"/>	<input type="checkbox"/>	<input type="checkbox"/>
5	Luz maletero	<input type="checkbox"/>	<input type="checkbox"/>	<input type="checkbox"/>	<input type="checkbox"/>
6	Kit de reparación de neumáticos (presencia, condición, fecha de caducidad)	<input type="checkbox"/>	<input type="checkbox"/>	<input type="checkbox"/>	<input type="checkbox"/>
7	Rueda de repuesto (si está presente): condición, presión correcta neumáticos	<input type="checkbox"/>	<input type="checkbox"/>	<input type="checkbox"/>	<input type="checkbox"/>
8	Kit de herramientas (íntegro)	<input type="checkbox"/>	<input type="checkbox"/>	<input type="checkbox"/>	<input type="checkbox"/>
9	Cables y accesorios de carga (presencia, estado)	<input type="checkbox"/>	<input type="checkbox"/>	<input type="checkbox"/>	<input type="checkbox"/>
10	Dispositivo de desbloqueo de emergencia de la capota y cubierta de caja de la capota (consulte el manual del usuario)	<input type="checkbox"/>	<input type="checkbox"/>	<input type="checkbox"/>	<input type="checkbox"/>
11	Toma eléctrica 12V	<input type="checkbox"/>	<input type="checkbox"/>	<input type="checkbox"/>	<input type="checkbox"/>
12	Desbloqueo de emergencia del cable de carga	<input type="checkbox"/>	<input type="checkbox"/>	<input type="checkbox"/>	<input type="checkbox"/>
2.5 Parte trasera derecha					
1	Cinturón de seguridad trasero derecho (desplazamiento/retorno/introducción)	<input type="checkbox"/>	<input type="checkbox"/>	<input type="checkbox"/>	<input type="checkbox"/>
2	Conductos/controles HVAC traseros derechos	<input type="checkbox"/>	<input type="checkbox"/>	<input type="checkbox"/>	<input type="checkbox"/>
3	Toma USB	<input type="checkbox"/>	<input type="checkbox"/>	<input type="checkbox"/>	<input type="checkbox"/>
2.6 Parte delantera derecha					
1	Cinturón de seguridad delantero derecho (desplazamiento/retorno/introducción)	<input type="checkbox"/>	<input type="checkbox"/>	<input type="checkbox"/>	<input type="checkbox"/>
2	Funcionalidad apertura/cierre botón de la puerta (con bloqueo de la puerta de encendido/apagado). Comprobar la apertura de la puerta desde el exterior con la llave inteligente y desde el interior con el e-Latch	<input type="checkbox"/>	<input type="checkbox"/>	<input type="checkbox"/>	<input type="checkbox"/>
3	Ruidos o dificultades de apertura/cierre de la puerta (ventanillas hacia arriba/hacia abajo)	<input type="checkbox"/>	<input type="checkbox"/>	<input type="checkbox"/>	<input type="checkbox"/>
4	Pre-bajada corta	<input type="checkbox"/>	<input type="checkbox"/>	<input type="checkbox"/>	<input type="checkbox"/>
5	Controles y movimiento eléctricos del asiento	<input type="checkbox"/>	<input type="checkbox"/>	<input type="checkbox"/>	<input type="checkbox"/>
6	Calefacción asiento delantero derecho (si está presente)	<input type="checkbox"/>	<input type="checkbox"/>	<input type="checkbox"/>	<input type="checkbox"/>
7	Ventilación asiento delantero derecho (si está presente)	<input type="checkbox"/>	<input type="checkbox"/>	<input type="checkbox"/>	<input type="checkbox"/>
8	Luz de cortesía puerta	<input type="checkbox"/>	<input type="checkbox"/>	<input type="checkbox"/>	<input type="checkbox"/>

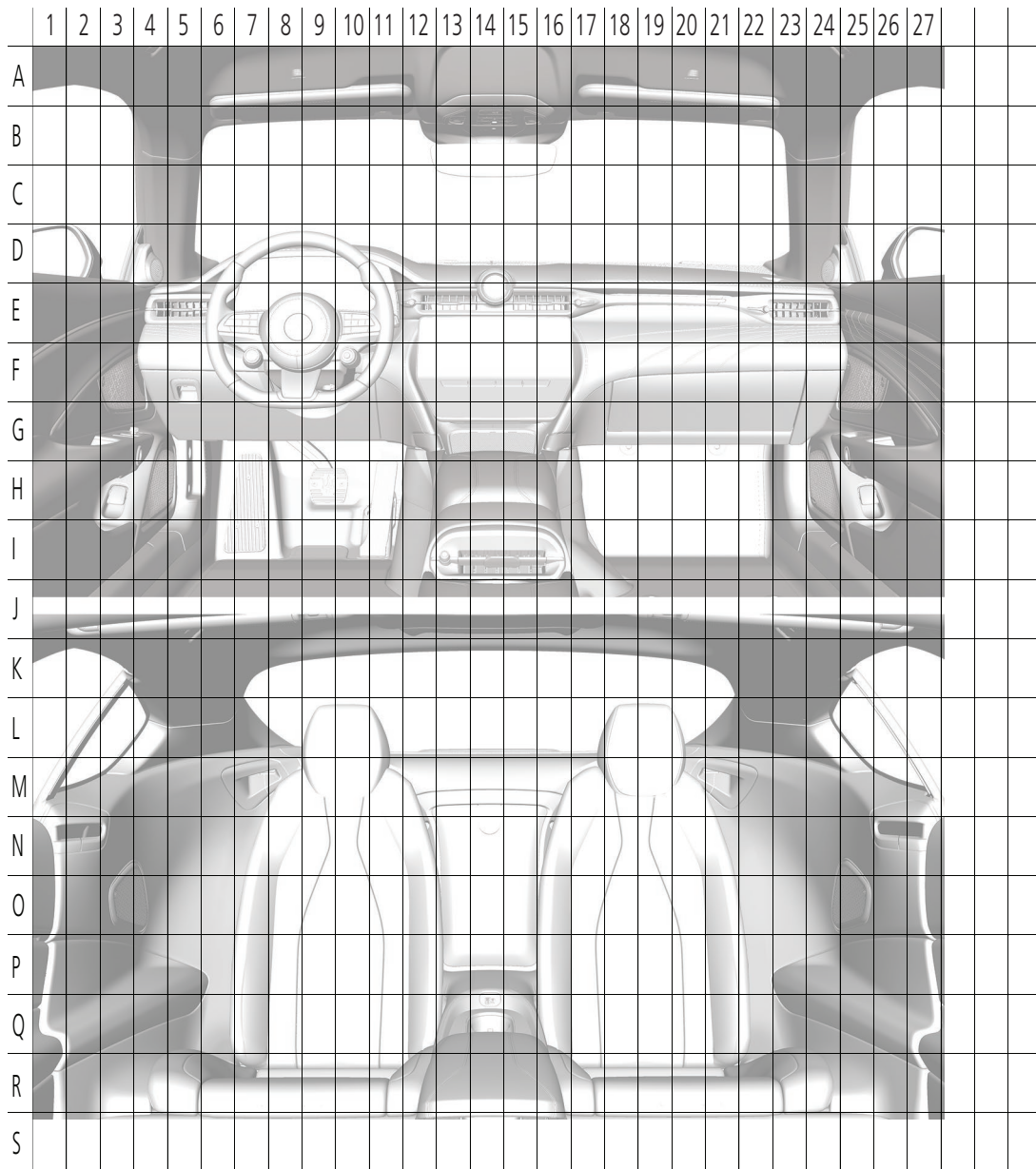
9	Visera parasol delantera derecha	<input type="checkbox"/>			
10	Comprobar el funcionamiento de las luces de cortesía de los parasoles	<input type="checkbox"/>			
3 EXTERIOR					
3.0 Inspección de seguridad y alrededor del vehículo					
1	Todas las puertas se bloquean correctamente con el llavero	<input type="checkbox"/>			
2	Todas las puertas se desbloquean y abren correctamente con el llavero	<input type="checkbox"/>			
3	Comprobar la apertura/cierre de la puerta por proximidad (sin llave)	<input type="checkbox"/>			
4	Sistema de alarma antirrobo (funcionalidad)	<input type="checkbox"/>			
5	Daños a carrocería, pintura y cristales	<input type="checkbox"/>			
6	Alineación de los paneles	<input type="checkbox"/>			
7	Faros delanteros: luces de carretera y de cruce, de posición/DRL, intermitente y luces de posición laterales	<input type="checkbox"/>			
8	Intermitentes laterales	<input type="checkbox"/>			
9	Faros traseros: de posición, frenos (lateral y central), marcha atrás, intermitente y luces antiniebla	<input type="checkbox"/>			
10	Iluminación de las tomas de aire laterales	<input type="checkbox"/>			
3.1 Parte delantera externa					
1	Condición lentes faros delanteros	<input type="checkbox"/>			
2	Parachoques delantero (ajuste, alineación, daños)	<input type="checkbox"/>			
3	Cristal parabrisas	<input type="checkbox"/>			
4	Escobillas del limpiaparabrisas	<input type="checkbox"/>			
5	Barra de remolque: comprobar la presencia, la instalación, la llave de seguridad y la cubierta del paragolpes delantero	<input type="checkbox"/>			
3.2 Parte delantera izquierda externa					
1	Funcionalidad cilindro de bloqueo puerta	<input type="checkbox"/>			
2	Funcionalidad de entrada sin llave: desbloqueo/bloqueo de la puerta (véase el manual del usuario)	<input type="checkbox"/>			
3	Cristal y carcasa espejo lateral delantero izquierdo	<input type="checkbox"/>			
4	Alineación y bisagra puerta delantera izquierda	<input type="checkbox"/>			
5	Sellado puerta delantera izquierda	<input type="checkbox"/>			
3.3 Parte trasera externa					
1	Cubrecapota (condición, alineación)	<input type="checkbox"/>			
2	Parachoques trasero (ajuste, alineación, daños)	<input type="checkbox"/>			
3	Bloqueo y desbloqueo correctos de la trampilla de recarga	<input type="checkbox"/>			
3.4 Parte delantera derecha externa					
1	Funcionalidad de entrada sin llave: desbloqueo/bloqueo de la puerta (véase el manual del usuario)	<input type="checkbox"/>			
2	Cristal y carcasa espejo lateral delantero derecho	<input type="checkbox"/>			
3	Alineación y bisagra puerta delantera derecha	<input type="checkbox"/>			
4	Sellado puerta delantera derecha	<input type="checkbox"/>			
3.5 Parte superior externa					
1	Capota convertible (condición)	<input type="checkbox"/>			
3.6 Ruedas y neumáticos					
1	Neumáticos: especificación y tamaño correcto	<input type="checkbox"/>			
2	Llantas	<input type="checkbox"/>			
3	Presión (medición con manómetro)	<input type="checkbox"/>			
4	Ajuste tuercas (con llave dinamométrica)	<input type="checkbox"/>			
4 VANO MOTOR					
1	Mecanismo de desbloqueo pestillo tapa y detección de seguridad o secundaria	<input type="checkbox"/>			
2	Nivel del líquido lavaparabrisas	<input type="checkbox"/>			
3	Tapón y depósito de refrigerante del motor	<input type="checkbox"/>			
4	Nivel del líquido de freno	<input type="checkbox"/>			
5	Batería de 12V: fijación segura, tipo correcto, sin daños visibles	<input type="checkbox"/>			
6	Inspección general de todos los componentes eléctricos y componentes de alta tensión visibles (sin fugas ni daños)	<input type="checkbox"/>			

5 DEBAJO DEL VEHÍCULO					
5.1 Debajo de la carrocería					
1	Brazos, cremallera y fuelles de dirección: control de integridad y pérdidas	<input type="checkbox"/>			
2	Parte inferior de los paragolpes delantero y trasero (daño visual)	<input type="checkbox"/>			
3	Molduras laterales (ajuste, condición)	<input type="checkbox"/>			
4	Inspección visual de todos los componentes y conexiones eléctricos expuestos	<input type="checkbox"/>			
5	Pérdidas visibles	<input type="checkbox"/>			
6	Cable de desbloqueo de emergencia de la trampilla de recarga	<input type="checkbox"/>			
5.2 Transmisión /Cambio Diferencial/Diferencial					
1	Pérdidas visibles	<input type="checkbox"/>			
5.3 Frenos					
1	Pinzas, tubos, líneas y acoplamientos frenos: inspección presencia grietas y pérdidas	<input type="checkbox"/>			
6 PRUEBA EN CARRETERA FUNCIONAL GENERAL					
6.1 Motor y tren motriz					
1	Conducción ralenti	<input type="checkbox"/>			
2	Modo de conducción [AUTONOMÍA MÁXIMA-GT-SPORT-CORSA (MAX RANGE-GT-SPORT-CORSA)]	<input type="checkbox"/>			
3	eCoasting (Levas de nivel: D-- / D- / D / D+) y funcionalidad del sistema de frenado electrónico	<input type="checkbox"/>			
6.2 Frenado					
1	Freno de estacionamiento (funcionamiento adecuado)	<input type="checkbox"/>			
6.3 Maniobrabilidad y funcionalidad general					
1	Comportamiento de dirección (seguimiento, desvío, juego en el sistema de dirección)	<input type="checkbox"/>			
2	Volante (retorno, alineación posición central, juego libre, simetría en el diámetro de giro)	<input type="checkbox"/>			
3	Calidad general de conducción del vehículo (ruido, vibración)	<input type="checkbox"/>			
4	Activación del Asistente de voz a través de la unidad central: desde el menú «Ajustes» (Settings) de la página «Vehículo» (Vehicle), comprobar que la función «Voz» (Voice) está activada.	<input type="checkbox"/>			
5	Funcionalidad del sistema AVAS y sonido BEV	<input type="checkbox"/>			
6	Funcionalidad SAT/NAVI	<input type="checkbox"/>			
7	Prestaciones funcionamiento HVAC (selección FRÍO - CALOR)	<input type="checkbox"/>			
8	Sistema de visión panorámica/trasera (prueba y limpieza lentes)	<input type="checkbox"/>			
9	Funcionamiento sensores de aparcamiento (delantero y trasero, ambos lados)	<input type="checkbox"/>			
10	Cámara de visión trasera/cámara de 360° (control funcionamiento)	<input type="checkbox"/>			
11	Espejo retrovisor interior	<input type="checkbox"/>			
12	Suspensión neumática: todos los niveles disponibles: Soft, Sport, Hard (blanda, deportiva, dura)	<input type="checkbox"/>			
6.4 Después de la prueba en carretera					
1	Pérdidas visibles	<input type="checkbox"/>			
2	Control luces de advertencia y mensajes guardados	<input type="checkbox"/>			
3	Controlar los códigos de error usando el probador MD	<input type="checkbox"/>			
7 OTROS CONTROLES					
1	Maletero para artículos suministrados de fábrica (alfombrillas, llave adicional, tapacubos, soportes matrícula)	<input type="checkbox"/>			
2	Conexión TBM desbloqueada - consulte el procedimiento de taller n. 08.71.224 35 (comprobación de conexión)	<input type="checkbox"/>			
3	Cliente de Maserati Connect inscrito - ref. Network Development/Operating Guidelines/Enrollment Process en ModisCS+ y Operating Requirements sobre Dealer Intelligence	<input type="checkbox"/>			
4	Comprobación del montaje correcto de los portamatrículas delantero y trasero	<input type="checkbox"/>			
5	Comprobación del estado de carga de la batería de alta tensión y posible restablecimiento	<input type="checkbox"/>			

8. UBICACIÓN DEL FALLO

	1	2	3	4	5	6	7	8	9	10	11	12	13	14	15	16	17	18	19	20	21	22	23
A																							
B																							
C																							
D																							
E																							
F																							
G																							
H																							
I																							
J																							
K																							
L																							
M																							
N																							
O																							
P																							
Q																							
R																							
S																							
T																							
U																							
V																							
W																							
X																							
Y																							
Z																							

Introducir coordenadas, componente sospechoso (si se identifica)



Introducir coordenadas, componente sospechoso (si se identifica)

Extra/Notas

Sección Punto

<input type="checkbox"/>	<input type="checkbox"/>	/	<input type="checkbox"/>	<input type="checkbox"/>
<input type="checkbox"/>	<input type="checkbox"/>	/	<input type="checkbox"/>	<input type="checkbox"/>
<input type="checkbox"/>	<input type="checkbox"/>	/	<input type="checkbox"/>	<input type="checkbox"/>
<input type="checkbox"/>	<input type="checkbox"/>	/	<input type="checkbox"/>	<input type="checkbox"/>
<input type="checkbox"/>	<input type="checkbox"/>	/	<input type="checkbox"/>	<input type="checkbox"/>
<input type="checkbox"/>	<input type="checkbox"/>	/	<input type="checkbox"/>	<input type="checkbox"/>

Sello del concesionario

Inspección realizada por
(APELLIDOS/NOMBRE)

Fecha de inspección
(MM/DD/YYYY)

Firma